PROGER

ANO
2021

Informe

Informações Gerenciais do Programa de Geração de Emprego e Renda

FAT
AMPARO AO TRABALHADOR

(C) Edição em fevereiro de 2022
Nesta Edição não estão contabilizados os dados de quantidade de contratos das linhas do BNDES nos meses de novembro e dezembro
Ministério da Economia
Secretaria Especial de Produtividade, Emprego e Competitividade
Secretaria de Políticas Públicas de Emprego
Subsecretaria de Emprego
Coordenação Geral de Fomento à Geração de Emprego

É permitida a reprodução parcial ou total desta obra, desde que citada a fonte.

Esplanada dos Ministérios, Bloco F, 2º Andar, Sala 251 - Brasília/DF, CEP: 70059-900
Tel.: (61) 2031-6353
Endereço Eletrônico: proger.sppe@mte.gov.br
Impresso no Brasil/Printed in Brazil

SUMÁRIO

INTRODUÇÃO 4

MODALIDADES DE CRÉDITO DO PROGER 6

Resumo das Bases Operacionais das Linhas de Crédito do PROGER 7

VOLUME CONTRATADO PELOS AGENTES FINANCEIROS (1995 a 2021) 8

DEMONSTRATIVOS DAS APLICAÇÕES NO PROGER 2021 9

Tabela de distribuição das contratações por linha de crédito – 2021 9

Gráfico de distribuição das contratações por linha de crédito 2021 9

Gráfico de distribuição das contratações por UF – 2021 10

Gráfico de distribuição das contratações por região – 2021 10

Distribuição das contratações do Proger Urbano e FAT Taxista por municípios em 2021 . 11

AVALIAÇÃO SOBRE OS RESULTADOS DO PROGER 35

Análise de efetividade do PROGER 35

Análise sobre a geração de emprego (aplicação de modelo de insumo/produto) 36

SÉRIE HISTÓRICA DE INFORMAÇÕES 38

GLOSSÁRIO 57

INTRODUÇÃO

O Programa de Geração de Emprego e Renda do FAT (PROGER) foi criado com a finalidade de incrementar a política pública de combate ao desemprego, mediante financiamentos focados em empreendimentos de menor porte em diversos setores da economia. O Programa também destina recursos para linhas destinadas à melhoria da empregabilidade do trabalhador, para o Programa Nacional de Fortalecimento da Agricultura Familiar – Pronaf e para o microcrédito produtivo orientado, nos termos da Lei nº 13.636, de 20 de março de 2018.

Essas ações se consolidaram como eficazes instrumentos da política pública de geração de trabalho, emprego, renda, inclusão social e melhoria da qualidade de vida dos trabalhadores, mediante concessão de crédito com prazos e características compatíveis com as necessidades e o ciclo operacional dos empreendimentos financiados.

Os recursos são emprestados aos bancos oficiais federais mediante autorização do Conselho Deliberativo do Fundo de Amparo ao Trabalhador (CODEFAT) que, por meio de Resolução, aprova a Programação Anual da Aplicação dos Depósitos Especiais do FAT (PDE), para cada exercício, cuja aplicação nos diversos programas e linhas de crédito é regulamentada por resoluções do próprio Conselho. O efetivo aporte dos recursos é realizado de acordo com cronograma definido no Termo de Alocação de Depósito Especial do FAT – TADE, celebrado entre a Secretaria-Executiva do CODEFAT e cada agente financeiro, para cada Programa ou Linha de Crédito Especial. Uma vez depositados no agente financeiro os recursos são remunerados ao FAT pela taxa do Sistema Especial de Liquidação e Custódia (SELIC), enquanto disponíveis e não aplicados, e pela Taxa de Longo Prazo (TLP), sobre os valores aplicados nos financiamentos concedidos. O retorno dos recursos aos cofres do FAT é realizado mediante sistema de Reembolso Automático (RA), conforme metodologia e periodicidade definidas pela Resolução nº 439/2005 e suas alterações

As premissas básicas para financiamentos com recursos do FAT são:

- Geração de emprego e renda, envolvendo projetos produtivos economicamente viáveis;
- Descentralização setorial e regional;
- Compatibilidade com a política pública e as prioridades sócio-econômicas do Governo Federal, e
- Regularidade com as obrigações trabalhistas, previdenciárias e fiscais por parte dos tomadores de crédito.

O processo operacional do PROGER é de livre negociação entre as partes contratantes, ou seja, entre o interessado em obter o crédito e o banco autorizado responsável pelo risco da operação junto ao FAT. Por isso, a análise cadastral, os estudos de viabilidade, o deferimento e a administração do crédito são de competência do banco parceiro, dentro dos parâmetros definidos pelas normas dos Programas.

É importante destacar que o CODEFAT, define os limites operacionais das linhas de crédito (prazos, taxas e teto financiável e etc.), mas os valores do financiamento são de livre negociação entre a instituição financeira e o proponente ao crédito, respeitados os limites definidos pelo Conselho.

O acesso ao Programa se faz diretamente nas agências dos bancos onde os interessados podem obter informações e orientações detalhadas sobre todas as condicionantes operacionais, inclusive sobre documentação e procedimentos necessários para formalização e apresentação dos projetos ou propostas de financiamento. Todo o processo de acolhimento e enquadramento de propostas, cadastramento, análise, deferimento e administração do crédito são de competência do agente financeiro, que assume, perante o FAT, o risco do crédito e a responsabilidade pelo retorno dos recursos ao Fundo.

Para a análise das propostas de financiamento os bancos operadores poderão solicitar, dentre outros, os seguintes documentos de acordo com o projeto de financiamento:

- Comprovante de inscrição regular do Cadastro Nacional de Pessoa Jurídica - CNPJ.
- Documento constitutivo da empresa atualizado.
- Declaração de Imposto de Renda - Pessoa Jurídica, válido na data da avaliação de risco do tomador do crédito.
- Apresentação da Escrituração Contábil Fiscal (ECF), Declaração de Informações Socioeconômicas e Fiscais (DEFIS) ou Declaração Anual do Simples Nacional - Microempreendedor Individual (DASN SIMEI), conforme critérios do agente financeiro.
- Licença ambiental expedida por órgão competente.
- Comprovante de endereço atualizado.
- Comprovante de adimplência para com órgão de proteção ao crédito.
- Comprovante de adimplência para com o Fundo de Garantia por Tempo de Serviço (FGTS), Instituto Nacional do Seguro Social (INSS), e com os Programas de Integração Social (PIS).
- Comprovantes de adimplência com órgãos da Administração Pública Federal Direta, Autárquicas ou Fundacionais.

É vedado financiamento com recursos do FAT para as seguintes finalidades e/ou situações:

- Pagamento de encargos financeiros.
- Gastos gerais de administração.
- Recuperação de capitais já investidos ou pagamento de dívidas.
- Aquisição de terrenos e unidades já construídas ou em construção.
- Projetos/empreendimentos que sejam desempregadores líquidos de mão de obra.
- Outros itens ou situações definidas em plano de trabalho.

O Ministério da Economia coordena o monitoramento, supervisão e avaliação do PROGER, conforme normatização definida pelo CODEFAT, mas o relacionamento direto do Ministério/CODEFAT é com os agentes financeiros oficiais federais operadores das linhas de crédito. Por meio da rede de atendimento dessas instituições, são realizadas as operações de crédito com os beneficiários, ou seja, a relação direta do beneficiário se dá com o banco onde foi celebrado o contrato.

MODALIDADES DE CRÉDITO DO PROGER

PROGER Urbano Investimento

Financiamentos para investimento ou investimento com capital de giro associado para empresas com faturamento de até R$ 10 milhões, em projetos que proporcionem a geração e manutenção de postos de trabalho e renda. Esta linha financia os itens indispensáveis ao empreendimento, tais como: bens e serviços, obras de construção civil; instalações elétricas; hidráulicas; comerciais (vitrines, balcões); depuradores de resíduos; máquinas e equipamentos novos ou usados com até 5 anos de uso inclusive de origem estrangeira, já internalizados; móveis e utensílios, dentre outros. A linha financia até 100% do valor do projeto; incluindo capital de giro associado de até 20% do valor financiado.

PROGER Urbano Capital de Giro

Financiamentos de capital de giro para empresas com faturamento de até R$ 10 milhões.

FAT Taxista

Objetiva apoiar a aquisição de veículos destinados à renovação da frota utilizada na prestação de serviços de TAXI

Apoio complementar a outras fontes de financiamento

O PROGER também atua como fonte complementar de recursos em linhas de financiamento do BNDES e no Programa Nacional de Microcrédito Produtivo Orientado – PNMPO pelos seguintes programas criados pelo CODEFAT.

FAT Fomentar

Operacionalizado principalmente, por meio do Cartão BNDES, com a finalidade de oferecer apoio financeiro para implantação, ampliação, recuperação e modernização, às empresas de todos os setores da economia, de forma a gerar novas oportunidades de emprego e renda e melhoria da qualidade de vida do trabalhador, bem como a contribuir para o aumento da competitividade da economia brasileira.

Programa Nacional de Fortalecimento da Agricultura Familiar - PRONAF

Tem por finalidade apoiar agricultores familiares que se enquadrem nas condições estabelecidas no capítulo 10 do MCR – BACEN.

Programa Nacional de Microcrédito Produtivo Orientado - PNMPO

Apoio a geração de trabalho e renda, mediante repasse de recursos para operações de crédito realizadas nos termos da Lei nº 13.636, de 20 de março de 2018.

A tabela a seguir, contém o resumo das principais bases operacionais das linhas de crédito do PROGER.

Resumo das Bases Operacionais das Linhas de Crédito do PROGER

LINHA DE CRÉDITO	BENEFICIÁRIOS	PRAZOS	ENCARGOS FINANCEIROS	TETOS
PROGER Urbano MPE – Investimento	Empresas com faturamento bruto anual de até R$ 10 milhões – contempla todos os setores da atividade econômica.	Até 96 meses, incluída carência de até 36meses.	TLP + até 5% ao ano.	R$ 1 milhão
PROGER Urbano Capital de Giro	Empresas com faturamento bruto anual de até R$ 10 milhões – contempla todos os setores da atividade econômica.	Até 48 meses, incluída carência de até 12 meses.	TLP + até 12% ao ano.	R$ 500 mil
FAT – Taxista (vigência até 31/12/2022)	Pessoas físicas titulares de autorização, permissão ou concessão do poder público para exercer a atividade de taxista, em veículo de sua propriedade.	Até 60 meses, incluída carência de até 03 meses.	TLP + até 4% ao ano	R$ 60 mil
PROGER Exportação	Empresas exportadoras, com faturamento. bruto anual de até R$ 10 milhões, exceto trading companies e empresas com. Exportadoras	Até 12 meses, com carência de até 6 meses.	BB: TLP + até 9,94% ao ano	R$ 600 mil
FAT – Fomentar	Empresas nacionais ou estrangeiras, c/ sede e administração no País.	Até 84 meses.	BNDES: TLP + até 5,5% ao ano**	R$ 1 milhão
PRONAF	Agricultores familiares que se enquadrem nas condições estabelecidas no capítulo 10 do MCR – BACEN.	Definidos no MCR – BACEN, de acordo com a atividade financiada.	Definidos no MCR - BACEN	Definidos no MCR - BACEN

Fonte: CGEM/SEMP/SPPE/SEPEC/ME

VOLUME CONTRATADO PELOS AGENTES FINANCEIROS (1995 a 2021)

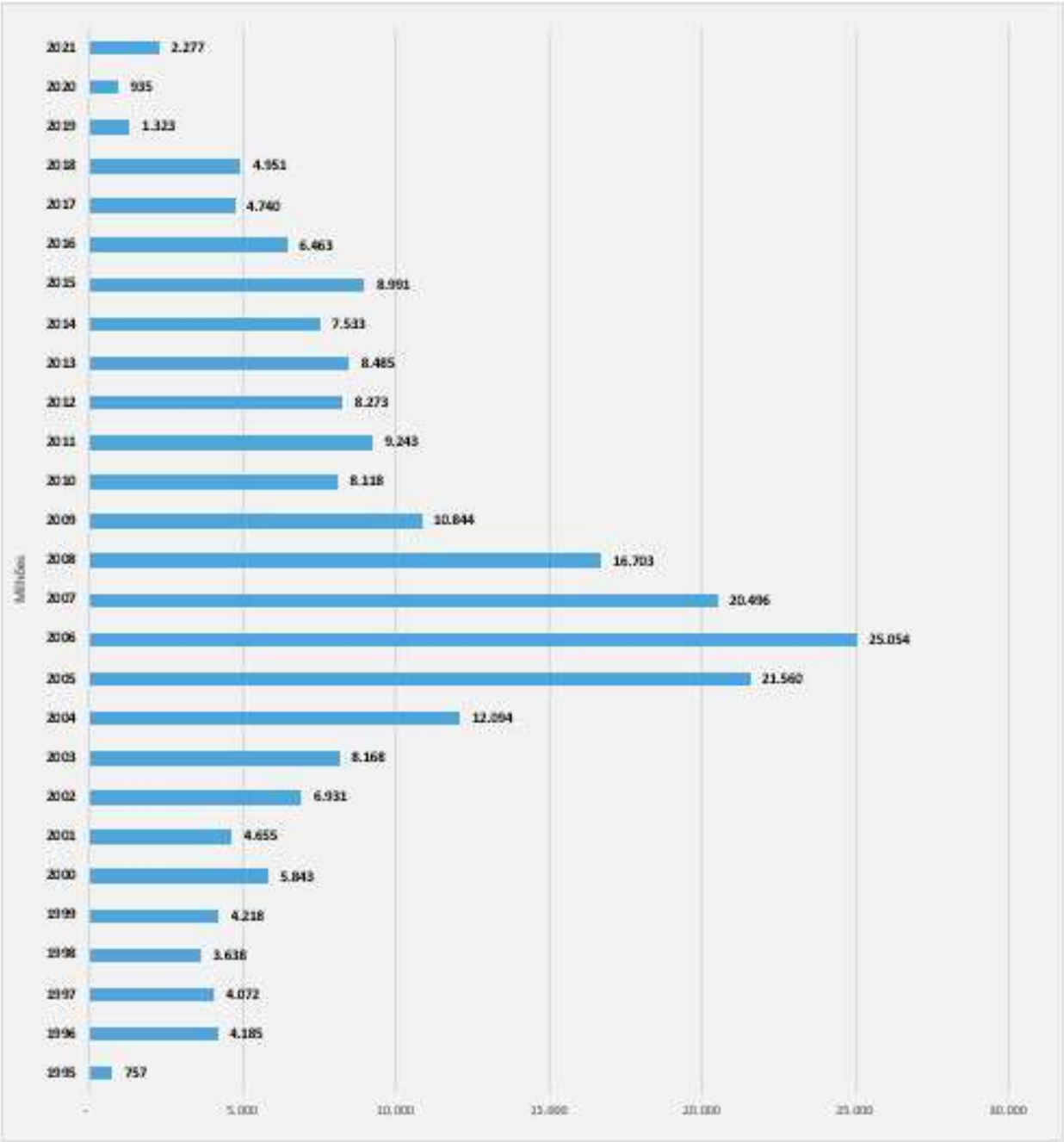

Fonte: CGEM/SEMP/SPPE/SEPEC/ME (BNDES -dados preliminares)

DEMONSTRATIVOS DAS APLICAÇÕES NO PROGER 2021

Tabela de distribuição das contratações por linha de crédito – 2021

Instituição	Linhas de Crédito	TOTAL	
		Qtd. Contratos	Desembolsos
BB	FAT TAXISTA	182	7.037.933
	PROGER URBANO	460	67.150.359
	SUBTOTAL	**642**	**74.188.293**
BNDES	FAT FOMENTAR Média e Grande Empresa	34	44.401.000
	FAT FOMENTAR (Até R$ 10 milhões)	30.729	678.394.000
	PRONAF	15.815	1.480.506.000
	SUBTOTAL	**46.578**	**2.203.301.000**
TOTAL		**47.220**	**2.277.489.293**

Fonte: CGEM/SEMP/SPPE/SEPEC/ME (BNDES -dados preliminares)

Gráfico de distribuição das contratações por linha de crédito 2021

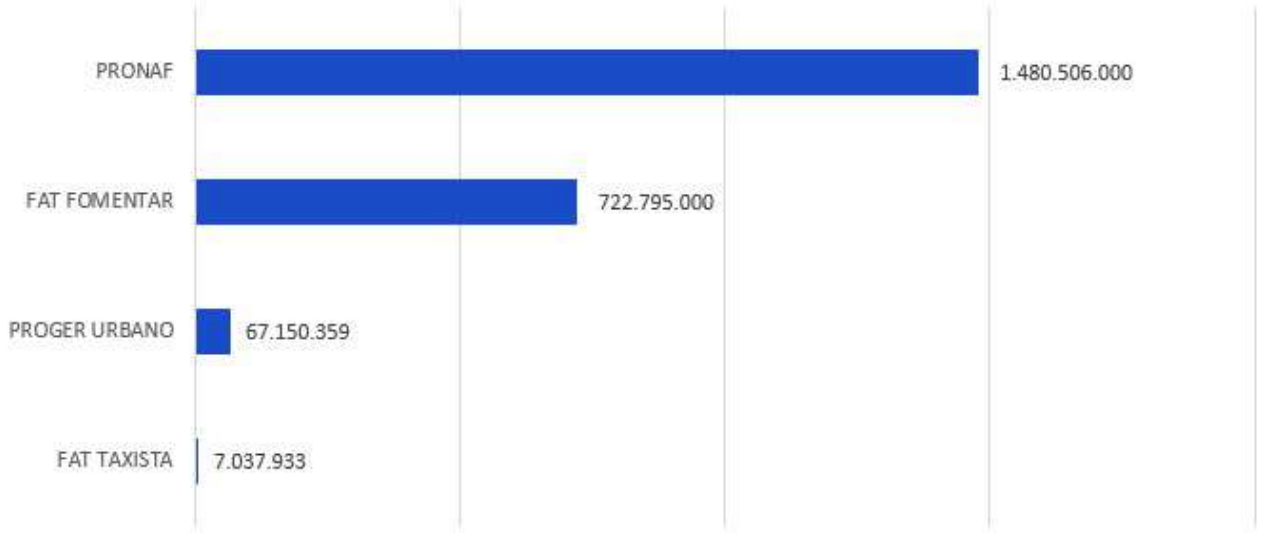

Fonte: CGEM/SEMP/SPPE/SEPEC/ME (BNDES -dados preliminares)

Gráfico de distribuição das contratações por UF – 2021

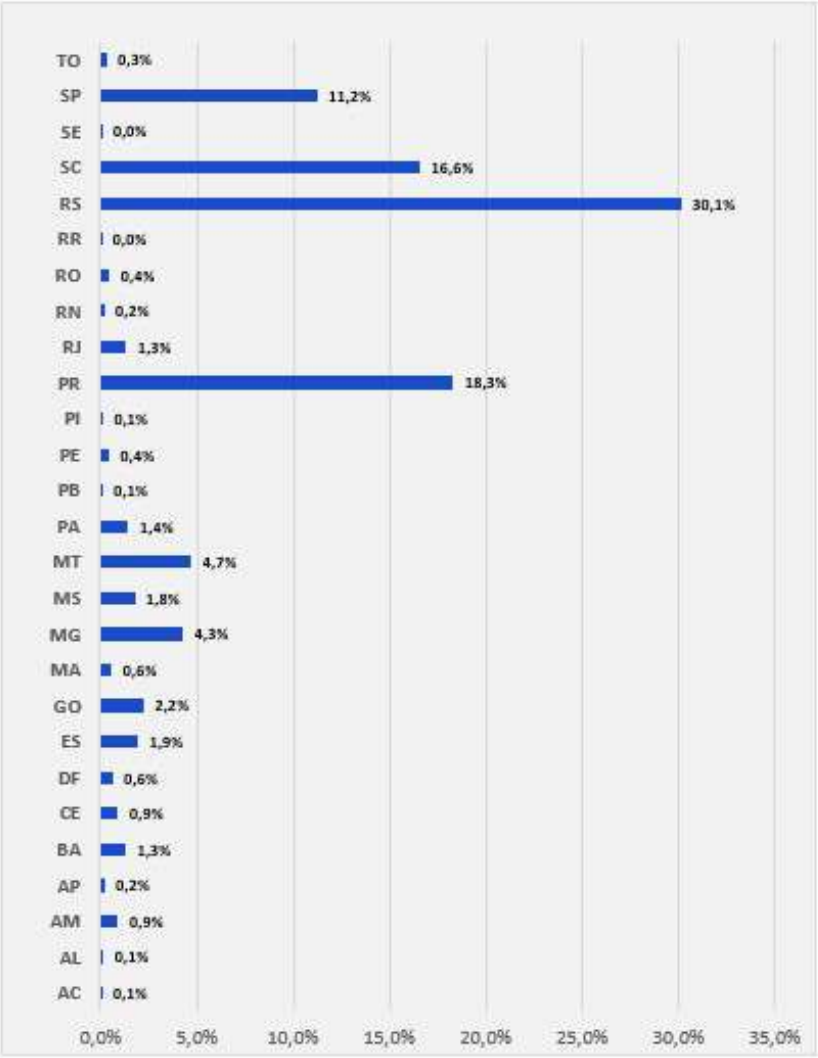

Fonte: CGEM/SEMP/SPPE/SEPEC/ME - SAEP (BNDES -dados de janeiro a março)

Gráfico de distribuição das contratações por região – 2021

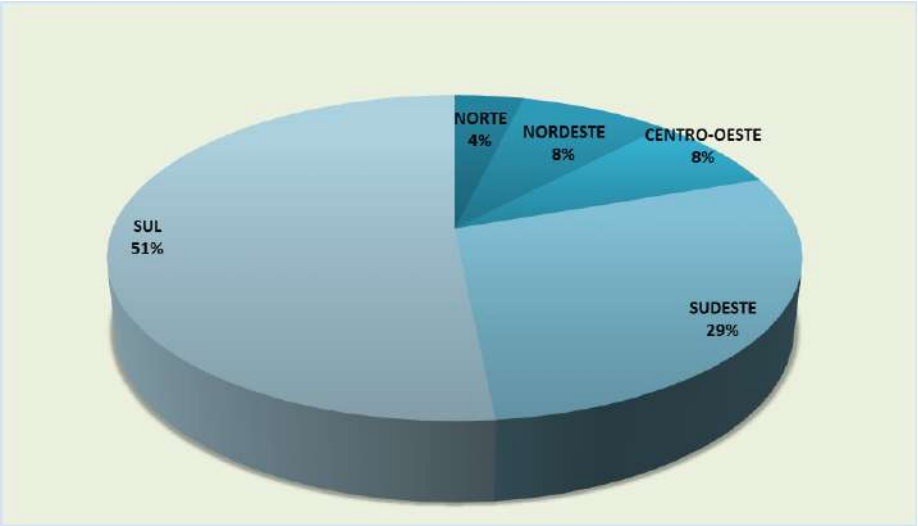

Fonte: CGEM/SEMP/SPPE/SEPEC/ME - SAEP (BNDES -dados de janeiro a março)

Distribuição das contratações do Proger Urbano e FAT Taxista por municípios em 2021

UF	Município	Valor Contrato (R$)
ACRE	BRASILEIA	77.742,68
	ACRELANDIA	64.800,00
	XAPURI	2.920,60
ALAGOAS	MACEIO	456.408,38
	PENEDO	75.000,00
	ARAPIRACA	41.134,00
	MARECHAL DEODORO	8.577,37
AMAPA	MACAPA	231.344,59
	TARTARUGALZINHO	15.014,07
	OIAPOQUE	3.769,73
	SANTANA	2.706,11
AMAZONAS	MANAUS	1.005.326,43
	BENJAMIN CONSTANT	165.699,18
	PARINTINS	95.814,30
	JUTAI	79.731,62
	MANACAPURU	64.330,27
	IRANDUBA	61.597,87
	BARREIRINHA	42.595,58
	NOVO ARIPUANA	33.751,71
	BERURI	28.347,73
	MANICORE	23.146,30
	TEFE	17.508,80
	APUI	15.723,60
	CAREIRO	14.150,14
	TAPAUA	9.045,36
	UARINI	8.766,45
	ITACOATIARA	7.709,41
	BOCA DO ACRE	7.585,03
	HUMAITA	6.387,89
	SAO GABRIEL DA CACHOEIRA	5.824,25
	BARCELOS	5.368,45

UF	Município	Valor Contrato (R$)
BAHIA	LUIS EDUARDO MAGALHAES	809.411,17
	GUANAMBI	606.516,80
	SANTA MARIA DA VITORIA	468.763,70
	DOM BASILIO	392.000,00
	EUCLIDES DA CUNHA	372.235,16
	SAO DESIDERIO	336.000,00
	ITABUNA	327.242,52
	FEIRA DE SANTANA	225.870,07
	JACOBINA	219.945,65
	CAETITE	217.059,47
	SALVADOR	208.632,09
	CASA NOVA	155.463,68
	SERRINHA	131.925,57
	ANTAS	121.501,20
	BARREIRAS	118.316,16
	SERROLANDIA	116.000,00
	PORTO SEGURO	92.018,13
	JEQUIE	89.435,06
	ILHEUS	72.131,18
	TABOCAS DO BREJO VELHO	63.000,00
	UBATA	62.849,00
	VITORIA DA CONQUISTA	59.170,26
	SANTANA	44.207,37
	CAMACARI	42.664,00
	EUNAPOLIS	41.320,23
	IRAQUARA	40.000,00
	VERA CRUZ	38.428,80
	JUAZEIRO	37.330,88
	LICINIO DE ALMEIDA	31.573,33
	CONCEICAO DA FEIRA	30.000,00
	IPUPIARA	30.000,00
	MADRE DE DEUS	30.000,00
	TEIXEIRA DE FREITAS	26.894,81
	TERRA NOVA	24.693,00
	IRECE	23.454,40
	LIVRAMENTO DE NOSSA SENHORA	22.400,00
	GANDU	17.919,63
	ALCOBACA	16.377,90
	BIRITINGA	15.740,22
	IRARA	12.018,06
	ENTRE RIOS	11.982,49
	BAIANOPOLIS	10.554,00
	BARRA DA ESTIVA	9.268,33
	MILAGRES	8.961,03
	NAZARE	8.835,85
	LAURO DE FREITAS	7.892,62
	MUCURI	7.620,93
	SIMOES FILHO	5.590,08
	MURITIBA	5.110,95
	OLIVEIRA DOS BREJINHOS	5.000,00
	RIO DO ANTONIO	5.000,00
	ESPLANADA	4.987,04
	XIQUE-XIQUE	4.947,40
	TUCANO	4.269,87
	PRESIDENTE JANIO QUADROS	4.054,13
	CRUZ DAS ALMAS	3.854,51
	NOVA VICOSA	3.429,23
	SAO JOSE DA VITORIA	2.637,81
	ERICO CARDOSO	2.302,17
	JAGUAQUARA	1.914,91
	ITAMARAJU	1.409,91

UF	Município	Valor Contrato (R$)
CEARA	FORTALEZA	1.869.158,16
	MARACANAU	286.230,59
	IGUATU	243.200,00
	QUIXADA	115.000,00
	BEBERIBE	67.832,64
	SOBRAL	64.634,12
	CANINDE	62.868,22
	MADALENA	59.248,00
	CAUCAIA	54.785,13
	TRAIRI	47.173,47
	ARACATI	45.947,20
	BARREIRA	40.211,00
	EUSEBIO	39.640,85
	QUIXERAMOBIM	35.162,14
	JUAZEIRO DO NORTE	31.026,94
	BOA VIAGEM	27.249,78
	TABULEIRO DO NORTE	21.292,89
	APUIARES	17.828,58
	RUSSAS	11.349,94
	AQUIRAZ	4.999,44
	JAGUARIBARA	4.630,06
ESPIRITO SANTO	VITORIA	916.268,52
	CARIACICA	690.386,50
	SERRA	504.560,91
	RIO BANANAL	397.431,78
	VILA VELHA	348.135,42
	LINHARES	315.046,41
	SANTA MARIA DE JETIBA	230.074,68
	ARACRUZ	199.373,50
	SANTA TERESA	118.250,08
	GOVERNADOR LINDENBERG	117.629,30
	VIANA	96.360,69
	MARILANDIA	74.980,72
	BOA ESPERANCA	60.000,00
	COLATINA	58.517,78
	ITARANA	53.382,67
	BAIXO GUANDU	50.084,35
	JAGUARE	37.592,00
	CONCEICAO DA BARRA	33.042,37
	AGUA DOCE DO NORTE	27.455,52
	SAO MATEUS	26.935,02
	IRUPI	25.000,00
	DOMINGOS MARTINS	15.887,63
	GUACUI	15.538,49
	PINHEIROS	12.150,62
	MONTANHA	12.068,36
	PIUMA	11.570,87
	ALTO RIO NOVO	6.877,60
	ALFREDO CHAVES	4.032,46
	MARATAIZES	2.758,21
	SAO ROQUE DO CANAA	2.460,67
	CACHOEIRO DE ITAPEMIRIM	1.355,07
	ANCHIETA	1.045,49

UF	Município	Valor Contrato (R$)
GOIAS	GOIANIA	1.704.627,40
	JATAI	524.367,53
	ITAUCU	188.000,00
	APARECIDA DE GOIANIA	156.543,19
	ITUMBIARA	149.865,14
	PEROLANDIA	100.000,00
	ANAPOLIS	93.615,96
	PIRENOPOLIS	90.054,98
	SILVANIA	87.430,00
	GOIANIRA	78.760,31
	SANTA TEREZINHA DE GOIAS	67.383,82
	ORIZONA	64.420,03
	CAMPINORTE	50.000,00
	ITABERAI	45.000,00
	SAO LUIS DE MONTES BELOS	42.838,03
	RIO VERDE	29.561,58
	PALMEIRAS DE GOIAS	25.939,57
	CHAPADAO DO CEU	22.196,87
	CORUMBAIBA	19.115,21
	SIMOLANDIA	18.997,37
	CATALAO	17.699,03
	SAO MIGUEL DO ARAGUAIA	16.937,53
	URUACU	16.472,45
	CALDAS NOVAS	14.909,21
	BARRO ALTO	12.808,30
	CACHOEIRA DOURADA	7.975,31
	ARAGUAPAZ	7.643,76
	BOM JESUS DE GOIAS	6.183,11
	SANCLERLANDIA	5.915,43
	INDIARA	5.692,05
	MINACU	4.113,92
	TRINDADE	2.604,70
	VALPARAISO DE GOIAS	1.408,19
DISTRITO FEDERAL	BRASÍLIA	1.279.213,41
MARANHAO	SAO JOSE DE RIBAMAR	2.016.000,00
	SAO LUIS	479.466,63
	PASTOS BONS	359.222,80
	IMPERATRIZ	350.041,14
	SANTA INES	124.415,10
	CAXIAS	120.000,00
	SAO MATEUS DO MARANHAO	82.693,61
	SAO DOMINGOS DO MARANHAO	59.000,00
	DUQUE BACELAR	49.050,39
	PEDREIRAS	45.000,00
	ALTO PARNAIBA	25.875,95
	ITINGA DO MARANHAO	18.556,21
	CANTANHEDE	18.065,43
	SAO PEDRO DOS CRENTES	13.409,71
	SAO DOMINGOS DO AZEITAO	12.993,49
	BACABAL	10.874,14
	BALSAS	10.577,64
	PORTO FRANCO	10.302,83
	LAGO VERDE	7.126,08
	DOM PEDRO	6.429,06
	CAMPESTRE DO MARANHAO	6.024,18
	COELHO NETO	1.284,13
	FORTALEZA DOS NOGUEIRAS	1.046,87

UF	Município	Valor Contrato (R$)
MATO GROSSO	SINOP	1.150.874,03
	NOVA BANDEIRANTES	367.500,00
	JUINA	357.982,33
	CUIABA	306.067,77
	TANGARA DA SERRA	298.430,27
	SAPEZAL	226.406,17
	CACERES	217.734,89
	VILA BELA DA SANTISSIMA TRINDADE	214.400,00
	NOVA MUTUM	186.086,96
	AGUA BOA	183.301,49
	APIACAS	165.000,00
	RIBEIRAO CASCALHEIRA	165.000,00
	CONFRESA	165.000,00
	GAUCHA DO NORTE	164.999,99
	CAMPO VERDE	152.668,76
	CAMPO NOVO DO PARECIS	136.982,53
	SAO JOSE DO XINGU	135.000,00
	DOM AQUINO	116.741,60
	RONDONOPOLIS	105.100,07
	JUSCIMEIRA	105.000,00
	SAO JOSE DO RIO CLARO	105.000,00
	PRIMAVERA DO LESTE	104.008,79
	ARAPUTANGA	102.000,00
	NOVA OLIMPIA	100.000,00
	NOVA XAVANTINA	96.530,09
	SANTA TEREZINHA	75.000,00
	BRASNORTE	72.755,65
	NOVA LACERDA	70.603,55
	ALTO GARCAS	65.900,00
	DIAMANTINO	65.400,00
	CANARANA	64.168,67
	JUARA	57.247,42
	VARZEA GRANDE	56.755,57
	ALTO ARAGUAIA	49.400,00
	ALTA FLORESTA	48.960,00
	SANTA CARMEM	45.580,10
	JACIARA	43.000,00
	ARIPUANA	36.536,94
	SORRISO	36.314,06
	MIRASSOL D OESTE	34.710,11
	SAO JOSE DOS QUATRO MARCOS	29.500,00
	PEDRA PRETA	27.347,73
	VERA	25.283,31
	BARRA DO GARCAS	23.880,18
	NOBRES	23.193,91
	PORTO ALEGRE DO NORTE	22.278,40
	NOVA CANAA DO NORTE	20.151,79
	GUARANTA DO NORTE	19.287,50
	TAPURAH	18.269,04
	COLIDER	12.158,85
	NOVA MARINGA	11.985,35
	ITAUBA	9.728,49
	NOVA GUARITA	8.829,09
	PARANATINGA	7.310,26
	FELIZ NATAL	4.992,13
	COLNIZA	4.383,34
	PONTES E LACERDA	2.560,80
	PEIXOTO DE AZEVEDO	2.076,17
	CHAPADA DOS GUIMARAES	1.710,26
	SAO FELIX DO ARAGUAIA	1.463,44
	DENISE	436,03

UF	Município	Valor Contrato (R$)
MATO GROSSO DO SUL	CORUMBA	873.000,00
	CAMPO GRANDE	674.703,51
	DOURADOS	357.130,06
	NAVIRAI	338.018,89
	ITAQUIRAI	288.291,82
	IVINHEMA	235.000,00
	COSTA RICA	195.648,00
	CASSILANDIA	188.799,23
	GLORIA DE DOURADOS	113.225,60
	BONITO	78.906,87
	MARACAJU	76.497,35
	AMAMBAI	61.520,00
	APARECIDA DO TABOADO	39.843,30
	SAO GABRIEL DO OESTE	29.374,86
	CHAPADAO DO SUL	27.306,25
	NOVA ANDRADINA	26.504,75
	JARDIM	26.456,89
	CAARAPO	25.000,00
	TRES LAGOAS	10.425,04
	PONTA PORA	9.394,32
	RIO BRILHANTE	7.000,00
	JUTI	3.883,18
	ROCHEDO	3.342,46
	TERENOS	1.163,22
MINAS GERAIS	BELO HORIZONTE	3.228.678,48
	POUSO ALEGRE	2.167.960,00
	POCOS DE CALDAS	654.567,47
	UBA	473.590,20
	CASA GRANDE	390.640,00
	BARBACENA	379.064,62
	BETIM	350.403,63
	GUAXUPE	324.571,81
	PATROCINIO	318.040,44
	ARAXA	310.880,00
	JACUTINGA	296.030,40
	CONSELHEIRO LAFAIETE	289.107,87
	BURITIS	285.881,60
	LAGAMAR	250.000,00
	PATOS DE MINAS	237.334,36
	MATEUS LEME	200.000,00
	ITABIRA	191.021,02
	SETE LAGOAS	185.618,12
	SANTA MARIA DO SUACUI	175.947,21
	CRUZEIRO DA FORTALEZA	164.832,70
	VARGINHA	163.747,01
	UBERLANDIA	157.630,46
	DOM SILVERIO	149.368,61
	BAEPENDI	143.200,00
	SENADOR FIRMINO	140.000,00
	RAUL SOARES	138.514,99
	DIVINOPOLIS	138.066,67
	IPANEMA	136.920,00
	IBITURUNA	135.000,00
	ITAOBIM	134.747,39
	IPATINGA	132.628,68
	CRISTAIS	125.000,00
	PRESIDENTE OLEGARIO	113.562,95
	PARACATU	111.500,68
	ARAGUARI	110.438,02
	PIRACEMA	108.990,00
	PITANGUI	105.922,32

UF	Município	Valor Contrato (R$)
MINAS GERAIS	SANTANA DO PARAISO	101.580,80
	MONTES CLAROS	91.200,00
	NOVA SERRANA	91.000,00
	JUATUBA	88.556,32
	COQUEIRAL	74.323,20
	CARATINGA	73.217,89
	CONTAGEM	70.202,60
	MEDEIROS	68.000,00
	JEQUERI	68.000,00
	PIRAUBA	65.747,01
	GUARANESIA	62.690,40
	SABARA	60.000,00
	CORACAO DE JESUS	58.498,52
	TAIOBEIRAS	58.110,00
	CARLOS CHAGAS	56.500,00
	JUIZ DE FORA	56.142,50
	MONTE BELO	55.000,00
	UBERABA	54.865,80
	POMPEU	54.816,23
	JOAO MONLEVADE	54.500,00
	SAO VICENTE DE MINAS	54.000,00
	VESPASIANO	51.956,82
	AIMORES	50.311,42
	UNAI	49.927,77
	RIBEIRAO DAS NEVES	47.556,58
	IRAI DE MINAS	47.105,60
	SANTA ROSA DA SERRA	46.990,00
	JABOTICATUBAS	45.266,00
	ALFENAS	41.260,97
	ITAMARANDIBA	40.000,00
	TOCOS DO MOJI	40.000,00
	BRUMADINHO	39.364,51
	VARZEA DA PALMA	38.400,00
	PEDRO LEOPOLDO	37.571,95
	CANAA	36.000,00
	VAZANTE	35.639,95
	ESTRELA DO SUL	35.120,00
	AGUAS FORMOSAS	32.749,95
	SANTA BARBARA	30.000,00
	NANUQUE	30.000,00
	SANTA LUZIA	29.825,85
	FERROS	29.070,85
	CAMPESTRE	28.890,00
	CARVALHOS	27.780,00
	PARAGUACU	27.773,45
	LAGOA SANTA	27.319,89
	CLARAVAL	25.555,21
	PEQUI	25.436,77
	IBIA	25.000,00
	ERVALIA	25.000,00
	CARBONITA	25.000,00
	JOSE RAYDAN	25.000,00
	SAO SEBASTIAO DO MARANHAO	25.000,00
	LAGOA DA PRATA	24.922,36
	MIRABELA	24.000,12

UF	Município	Valor Contrato (R$)
MINAS GERAIS	MATIAS BARBOSA	23.757,99
	URUCUIA	23.069,22
	MORADA NOVA DE MINAS	22.491,37
	ITURAMA	21.913,32
	OLIVEIRA	21.805,63
	SANTA RITA DO SAPUCAI	21.734,68
	JACUI	21.600,00
	SERRANIA	21.364,47
	SANTA RITA DE MINAS	21.208,42
	GOVERNADOR VALADARES	21.110,63
	BOA ESPERANCA	20.800,00
	COIMBRA	20.000,00
	ALVINOPOLIS	20.000,00
	CABO VERDE	19.000,00
	ITUIUTABA	18.866,28
	PIUMHI	18.857,52
	GUAPE	18.366,52
	FORMIGA	15.331,53
	TABULEIRO	15.000,00
	BOCAIUVA	14.813,55
	SERRA DO SALITRE	13.924,12
	IPUIUNA	13.126,77
	CLAUDIO	12.608,66
	SAO PEDRO DA UNIAO	12.001,45
	SERITINGA	11.840,00
	AMPARO DO SERRA	10.943,55
	ITAGUARA	10.621,65
	MANHUACU	10.570,82
	IBIRITE	10.323,22
	POCO FUNDO	10.000,00
	BARAO DE COCAIS	9.343,74
	CORONEL FABRICIANO	9.113,79
	CAPITOLIO	9.099,26
	MARIANA	9.017,52
	SOBRALIA	8.790,77
	CHAPADA GAUCHA	8.731,41
	NOVA LIMA	8.510,15
	FRANCISCO BADARO	8.000,00
	CAETE	7.651,29
	MATOZINHOS	7.591,52
	TEOFILO OTONI	7.534,90
	ALTO CAPARAO	7.489,70
	TIMOTEO	7.316,95
	JOAO PINHEIRO	7.073,31
	CAETANOPOLIS	6.658,82
	SIMAO PEREIRA	6.594,54
	ILICINEA	6.500,00
	NEPOMUCENO	6.456,16
	LONTRA	6.355,81
	TIRADENTES	5.653,44
	MACHADO	4.808,51
	FORTUNA DE MINAS	4.683,20
	CAPETINGA	4.660,74
	ITAVERAVA	4.525,44
	LAMBARI	4.418,99
	PARAOPEBA	4.289,63
	IMBE DE MINAS	4.288,68
	CAMPOS GERAIS	4.241,98
	SAO BRAS DO SUACUI	4.093,74
	CURVELO	3.303,92
	SAO SEBASTIAO DO PARAISO	2.931,34
	JANAUBA	2.217,59
	PORTEIRINHA	2.118,72
	PONTE NOVA	1.885,21
	MIRADOURO	829,52

UF	Município	Valor Contrato (R$)
PARA	CASTANHAL	910.705,95
	TUCURUI	725.906,69
	BARCARENA	549.731,38
	CANAA DOS CARAJAS	334.621,77
	XINGUARA	172.910,24
	SAPUCAIA	147.942,90
	TERRA SANTA	115.634,92
	BELEM	98.836,03
	SANTAREM	69.807,83
	ANAPU	64.329,24
	CONCEICAO DO ARAGUAIA	61.448,00
	VIGIA	40.435,00
	BANNACH	40.392,00
	DOM ELISEU	37.765,93
	PARAGOMINAS	33.325,76
	CAPITAO POCO	24.505,30
	TUCUMA	21.719,73
	ANANINDEUA	18.389,32
	ABAETETUBA	18.178,47
	NOVO PROGRESSO	14.275,00
	REDENCAO	11.654,64
	MARITUBA	10.719,18
	IGARAPE-ACU	9.522,89
	BRAGANCA	6.615,22
	OURILANDIA DO NORTE	5.664,80
	PARAUAPEBAS	4.506,06
	JACUNDA	4.107,11
	SANTA IZABEL DO PARA	2.686,52
	ALTAMIRA	1.813,69
	MARABA	1.725,90
PARAIBA	JOAO PESSOA	118.944,95
	CAMPINA GRANDE	66.584,19
	SAO JOAO DO RIO DO PEIXE	66.324,24
	MAMANGUAPE	30.000,00
	RIACHO DE SANTO ANTONIO	30.000,00
	CATOLE DO ROCHA	28.775,72
	BAYEUX	21.896,92
	ESPERANCA	11.209,06
	PATOS	8.915,64
PARANA	SAO JOAO	5.079.267,79
	CURITIBA	1.749.007,59
	LONDRINA	1.228.990,96
	ITAIPULANDIA	1.149.838,49
	SANTA HELENA	825.797,00
	JARDIM ALEGRE	821.977,39
	MISSAL	785.797,00
	CEU AZUL	687.288,01
	ABATIA	494.670,00
	TIJUCAS DO SUL	465.127,84
	SERRANOPOLIS DO IGUACU	421.855,67
	VERE	416.378,50
	CASCAVEL	375.859,76
	PONTA GROSSA	369.956,67
	REALEZA	361.147,00
	CAMPINA DA LAGOA	359.955,48
	SAO JORGE D OESTE	354.174,18
	TOLEDO	320.041,43
	SAO MIGUEL DO IGUACU	297.989,71
	UMUARAMA	279.619,15
	SALTO DO LONTRA	278.688,96
	MARECHAL CANDIDO RONDON	269.380,69

UF	Município	Valor Contrato (R$)
PARANÁ	CORONEL VIVIDA	268.744,88
	VERA CRUZ DO OESTE	267.992,89
	MARINGA	260.903,89
	FORMOSA DO OESTE	250.977,50
	IMBITUVA	246.778,30
	RIO BRANCO DO SUL	240.000,00
	NOVA PRATA DO IGUACU	238.331,63
	IRATI	238.269,33
	MARIALVA	231.110,90
	DIAMANTE D OESTE	216.285,00
	MATELANDIA	214.230,67
	COLORADO	212.717,91
	BOM SUCESSO DO SUL	205.000,00
	MEDIANEIRA	202.500,00
	BANDEIRANTES	193.506,00
	TEIXEIRA SOARES	184.900,00
	ARAUCARIA	183.337,85
	CAMPO MOURAO	172.987,41
	BARBOSA FERRAZ	172.661,08
	COLOMBO	168.390,06
	PRANCHITA	158.866,50
	SANTA LUCIA	150.108,00
	PEROLA D OESTE	148.100,00
	CIANORTE	148.078,53
	IRACEMA DO OESTE	148.000,00
	MARIA HELENA	145.000,00
	BITURUNA	144.989,18
	PAULA FREITAS	139.000,00
	SIQUEIRA CAMPOS	136.082,59
	NOVA SANTA ROSA	136.000,00
	CAFELANDIA	135.000,00
	REBOUCAS	135.000,00
	PRUDENTOPOLIS	132.640,44
	CAPITAO LEONIDAS MARQUES	123.033,07
	LIDIANOPOLIS	115.797,00
	JAGUAPITA	115.797,00
	FLORAI	115.797,00
	RENASCENCA	112.750,00
	PATO BRANCO	111.693,28
	CLEVELANDIA	111.200,00
	LINDOESTE	109.098,91
	DOIS VIZINHOS	107.600,00
	SULINA	102.000,00
	ENEAS MARQUES	101.992,80
	IPIRANGA	99.972,00
	ALTONIA	97.621,72
	APUCARANA	97.585,93
	PIRAI DO SUL	93.175,88
	SANTA IZABEL DO OESTE	91.790,00
	MATINHOS	89.500,00
	ARARUNA	80.172,14
	MANGUEIRINHA	80.000,00
	CANDOI	80.000,00
	MIRASELVA	79.572,77
	NOVA LONDRINA	77.895,06
	PITANGUEIRAS	76.922,00
	ARAPUA	76.500,00

UF	Município	Valor Contrato (R$)
PARANÁ	PINHAIS	75.963,15
	LUPIONOPOLIS	75.820,00
	IMBAU	75.052,43
	TUPASSI	75.000,00
	GUARAPUAVA	74.194,01
	CASTRO	72.861,43
	CAMBE	70.682,96
	SABAUDIA	70.000,00
	PORECATU	59.179,12
	SAO JOSE DA BOA VISTA	58.000,00
	NOVA ESPERANCA DO SUDOESTE	57.500,00
	PALOTINA	54.839,00
	MANDIRITUBA	54.702,48
	JABOTI	53.925,78
	FAZENDA RIO GRANDE	51.486,61
	LARANJEIRAS DO SUL	50.500,00
	SAO JOSE DOS PINHAIS	50.441,08
	CHOPINZINHO	50.000,00
	GUAIRA	50.000,00
	RIO NEGRO	49.613,30
	VIRMOND	48.000,00
	TELEMACO BORBA	46.990,00
	PIRAQUARA	46.588,19
	PINHAO	42.083,72
	FOZ DO IGUACU	41.057,79
	IBAITI	40.876,50
	PLANALTO	39.095,00
	BOA ESPERANCA DO IGUACU	38.000,00
	ALMIRANTE TAMANDARE	35.035,86
	SERTANOPOLIS	31.190,43
	RONCADOR	29.430,00
	TAPIRA	28.290,00
	UNIAO DA VITORIA	27.710,33
	QUEDAS DO IGUACU	27.500,00
	CARAMBEI	26.547,47
	IBIPORA	24.773,25
	AGUDOS DO SUL	24.494,08
	MARIPA	24.400,00
	ARAPONGAS	24.264,00
	SANTO ANTONIO DA PLATINA	23.893,89
	JESUITAS	23.791,59
	SAO JORGE DO PATROCINIO	21.545,46
	AMPERE	20.083,85
	ASTORGA	19.778,53
	TIBAGI	19.494,02
	PARANAGUA	18.617,93
	ANDIRA	18.160,00
	IVAI	18.000,00
	MANDAGUACU	17.544,62
	CAMPO MAGRO	17.115,91
	MALLET	15.909,63
	DIAMANTE DO NORTE	15.681,05
	SALGADO FILHO	15.002,30
	FRANCISCO BELTRAO	14.060,23
	LAPA	13.865,73
	IVATE	13.513,10
	CRUZEIRO DO SUL	13.158,47
	ALTAMIRA DO PARANA	10.532,62
	MORRETES	10.000,00
	PALMEIRA	9.393,05

UF	Município	Valor Contrato (R$)
PARANÁ	PARANAVAI	9.265,58
	INDIANOPOLIS	8.026,87
	GOIOERE	6.316,06
	SARANDI	6.213,33
	JANDAIA DO SUL	5.779,86
	SANTO ANTONIO DO SUDOESTE	4.787,66
	RESERVA	4.519,63
	SENGES	4.028,18
	NOVA AURORA	3.899,07
	CORBELIA	3.755,94
	TRES BARRAS DO PARANA	3.520,07
	CAMPO LARGO	3.073,94
	TERRA ROXA	2.804,34
	SAO MATEUS DO SUL	2.738,06
	MANFRINOPOLIS	1.710,49
	MANDAGUARI	1.606,19
	JAPURA	1.038,64
PERNAMBUCO	EXU	499.000,00
	RECIFE	311.829,98
	TRINDADE	82.567,41
	ARCOVERDE	82.156,74
	LAJEDO	75.000,00
	PESQUEIRA	63.264,61
	AFRANIO	60.000,00
	PETROLINA	47.979,96
	GOIANA	46.148,57
	ALIANCA	44.730,00
	GRAVATA	40.429,06
	CAPOEIRAS	40.000,00
	ESCADA	38.436,00
	PALMARES	35.000,00
	DORMENTES	30.000,00
	OURICURI	29.336,68
	SERRA TALHADA	16.141,97
	BARREIROS	15.735,66
	SAO JOSE DO BELMONTE	14.500,00
	BODOCO	12.529,66
	BOM CONSELHO	10.000,00
	PAULISTA	9.382,47
	SAO BENTO DO UNA	8.524,74
	CAMARAGIBE	8.152,93
	TABIRA	5.000,00
	JABOATAO DOS GUARARAPES	2.165,41
PIAUI	MOSSORO	150.716,68
	SANTO ANTONIO	67.695,22
	NATAL	41.844,77
	SAO GONCALO DO AMARANTE	18.543,05
	SERRA NEGRA DO NORTE	9.260,56
	SAO VICENTE	4.170,02
	MACAIBA	3.911,82

UF	Município	Valor Contrato (R$)
RIO DE JANEIRO	RIO DE JANEIRO	1.647.892,20
	PETROPOLIS	428.951,15
	SAO GONCALO	324.213,77
	VOLTA REDONDA	264.176,00
	NITEROI	197.238,99
	SAO JOAO DA BARRA	186.000,00
	SAO FIDELIS	162.903,18
	NOVA FRIBURGO	110.232,27
	DUQUE DE CAXIAS	99.488,45
	MIGUEL PEREIRA	98.162,64
	RIO CLARO	60.000,00
	CARAPEBUS	50.000,00
	ITAGUAI	49.000,00
	CAMPOS DOS GOYTACAZES	49.000,00
	NOVA IGUACU	47.773,63
	BARRA MANSA	47.425,08
	ENGENHEIRO PAULO DE FRONTIN	43.581,35
	TERESOPOLIS	39.480,00
	SAO PEDRO DA ALDEIA	36.524,62
	QUEIMADOS	30.690,99
	ARMACAO DOS BUZIOS	30.000,00
	PIRAI	24.367,62
	MANGARATIBA	23.622,04
	CACHOEIRAS DE MACACU	20.678,04
	NATIVIDADE	14.000,00
	MACAE	11.916,17
	CANTAGALO	11.413,87
	TRES RIOS	10.584,89
	SUMIDOURO	9.883,73
	CABO FRIO	8.702,18
	RIO DAS OSTRAS	7.117,27
	GUAPIMIRIM	6.223,73
	APERIBE	5.942,32
	CARMO	4.530,41
	PARATY	3.385,05
	ITAOCARA	3.321,71
RIO GRANDE DO NORTE	MOSSORO	150.716,68
	SANTO ANTONIO	67.695,22
	NATAL	41.844,77
	SAO GONCALO DO AMARANTE	18.543,05
	SERRA NEGRA DO NORTE	9.260,56
	SAO VICENTE	4.170,02
	MACAIBA	3.911,82
RIO GRANDE DO SUL	SAO GABRIEL	3.715.242,54
	VIAMAO	1.630.000,00
	ANTA GORDA	1.263.859,60
	BENTO GONCALVES	1.188.138,09
	NOVA BRESCIA	1.153.566,95
	ERVAL SECO	1.137.997,00
	MARIANO MORO	1.034.500,00
	CAXIAS DO SUL	702.589,78
	TRES DE MAIO	689.300,86
	ENCANTADO	665.556,72
	VESPASIANO CORREA	616.169,00
	ERECHIM	583.129,96
	PELOTAS	574.030,76
	CONSTANTINA	557.098,26
	SAO JOSE DO OURO	545.768,45
	MATA	462.400,00

UF	Município	Valor Contrato (R$)
RIO GRANDE DO SUL	FLORES DA CUNHA	460.716,87
	ARROIO DO MEIO	459.051,60
	ARATIBA	432.398,00
	SALVADOR DAS MISSOES	429.524,69
	PORTO ALEGRE	428.692,92
	CRISTAL DO SUL	419.554,00
	SAO LOURENCO DO SUL	410.942,00
	UNIAO DA SERRA	395.718,25
	CHIAPETTA	394.980,00
	CANDIDO GODOI	381.641,00
	NOVA SANTA RITA	373.409,00
	FARROUPILHA	372.597,17
	ALVORADA	364.120,00
	HUMAITA	357.673,50
	SAO VALENTIM	355.529,00
	GARIBALDI	340.211,65
	TAQUARUCU DO SUL	334.500,00
	IBIRUBA	326.765,80
	BARAO DE COTEGIPE	321.552,00
	RODEIO BONITO	317.778,00
	TRES PASSOS	306.763,10
	TEUTONIA	304.657,90
	SAO JOAO DA URTIGA	289.237,79
	SALDANHA MARINHO	285.927,58
	PASSO FUNDO	284.526,90
	ROCA SALES	283.526,12
	PINHAL	281.000,00
	SAO LEOPOLDO	270.355,26
	SAO PAULO DAS MISSOES	270.170,00
	CAMPINA DAS MISSOES	260.787,76
	BARRA DO RIO AZUL	256.544,00
	TRES ARROIOS	255.523,00
	GUARANI DAS MISSOES	237.742,81
	URUGUAIANA	236.690,76
	FAXINALZINHO	235.105,00
	IJUI	231.887,48
	ROSARIO DO SUL	231.402,55
	MARAU	228.844,12
	TRINDADE DO SUL	222.500,00
	LIBERATO SALZANO	217.409,77
	NOVO BARREIRO	213.600,01
	CAICARA	211.460,00
	GAURAMA	209.679,45
	INDEPENDENCIA	204.533,30
	SEBERI	200.738,53
	NOVO XINGU	199.916,32
	TUPARENDI	194.743,95
	CRISSIUMAL	186.885,00
	AMETISTA DO SUL	186.622,14
	PIRAPO	182.420,00
	MONTENEGRO	182.083,25
	RONDA ALTA	181.630,00
	VISTA ALEGRE DO PRATA	180.489,12
	CRUZALTENSE	179.850,00
	ENGENHO VELHO	177.000,00
	SAO MARTINHO	175.955,00

UF	Município	Valor Contrato (R$)
RIO GRANDE DO SUL	SAO FRANCISCO DE ASSIS	174.599,99
	NOVA BASSANO	174.461,89
	SANTA ROSA	170.446,00
	CERRO GRANDE	168.000,00
	MARQUES DE SOUZA	165.000,00
	GARRUCHOS	165.000,00
	PUTINGA	163.826,22
	RESTINGA SECA	163.019,50
	MIRAGUAI	160.000,00
	NOVO HAMBURGO	159.867,21
	MARCELINO RAMOS	159.611,82
	ALPESTRE	158.000,00
	CANDELARIA	156.641,25
	SANTO CRISTO	153.318,58
	SEGREDO	152.900,00
	ESPUMOSO	151.739,00
	PLANALTO	151.177,96
	SANTO AUGUSTO	150.300,00
	VENANCIO AIRES	145.785,80
	TRAVESSEIRO	144.300,00
	SAO MIGUEL DAS MISSOES	142.800,00
	SANTA MARIA	142.664,83
	DAVID CANABARRO	142.157,93
	SOLEDADE	140.000,00
	RIO PARDO	139.050,00
	DOUTOR RICARDO	138.577,00
	ILOPOLIS	135.975,00
	BOA VISTA DO BURICA	135.000,00
	GUAPORE	134.948,61
	CACIQUE DOBLE	129.999,56
	TRES COROAS	129.900,00
	CRUZ ALTA	129.000,00
	VERA CRUZ	125.225,00
	COQUEIRO BAIXO	125.000,00
	LAGOA VERMELHA	123.249,20
	CAMPESTRE DA SERRA	118.081,17
	LAJEADO	118.020,46
	IVOTI	114.294,45
	PAULO BENTO	114.052,50
	ENTRE RIOS DO SUL	113.000,00
	NAO-ME-TOQUE	112.513,71
	DEZESSEIS DE NOVEMBRO	107.500,00
	SAO JOSE DAS MISSOES	105.850,00
	SAO MARCOS	103.308,40
	SENADOR SALGADO FILHO	102.500,00
	FREDERICO WESTPHALEN	100.196,94
	AGUA SANTA	99.900,00
	GRAMADO DOS LOUREIROS	99.000,00
	GETULIO VARGAS	96.000,00
	FONTOURA XAVIER	93.935,00
	NOVA CANDELARIA	93.657,80
	PORTO MAUA	92.450,00
	SAGRADA FAMILIA	92.008,70
	PANAMBI	89.682,54

UF	Município	Valor Contrato (R$)
RIO GRANDE DO SUL	ESPERANCA DO SUL	88.089,23
	HERVEIRAS	87.688,13
	PINHAL GRANDE	87.125,00
	CARLOS GOMES	86.500,00
	TENENTE PORTELA	83.998,50
	AGUDO	83.490,00
	ITATIBA DO SUL	83.186,52
	QUINZE DE NOVEMBRO	83.000,00
	ARROIO DO TIGRE	80.600,00
	MUCUM	80.000,00
	CENTENARIO	80.000,00
	CANGUCU	78.354,64
	GRAMADO	77.049,05
	MANOEL VIANA	76.700,00
	BRAGA	76.500,00
	JABOTICABA	75.100,00
	CANOAS	73.193,22
	SERTAO	72.700,00
	UBIRETAMA	72.288,00
	HULHA NEGRA	72.000,00
	TAQUARI	71.100,00
	AUREA	70.277,00
	SAO FRANCISCO DE PAULA	70.048,58
	SAO VALERIO DO SUL	70.000,00
	NOVA PALMA	69.035,74
	FAGUNDES VARELA	68.000,00
	GRAVATAI	68.000,00
	SAPIRANGA	67.596,63
	ALEGRIA	65.000,00
	SANTA BARBARA DO SUL	65.000,00
	ESTANCIA VELHA	64.018,14
	MACHADINHO	63.536,00
	NOVA ARACA	63.000,00
	MULITERNO	61.000,00
	ENTRE-IJUIS	60.000,00
	DOIS LAJEADOS	59.274,00
	SANTA CRUZ DO SUL	57.999,27
	AJURICABA	56.390,44
	PONTAO	55.000,00
	JAGUARI	55.000,00
	NOVA PRATA	54.900,00
	FELIZ	52.197,38
	SAO SEPE	50.380,65
	MATO LEITAO	50.090,35
	PONTE PRETA	50.050,00
	SANANDUVA	50.000,00
	TAVARES	50.000,00
	SAO JOSE DO INHACORA	50.000,00
	SAO JOSE DO HERVAL	50.000,00
	AUGUSTO PESTANA	50.000,00
	CACHOEIRINHA	50.000,00
	FAXINAL DO SOTURNO	49.980,00
	CERRO LARGO	49.552,00
	SANTO EXPEDITO DO SUL	49.150,00
	SEDE NOVA	48.400,00
	BARRA DO GUARITA	48.208,60
	VICENTE DUTRA	47.930,78
	CRISTAL	47.791,41
	SERAFINA CORREA	47.531,76
	MAMPITUBA	47.366,50
	ROQUE GONZALES	47.039,00
	LINDOLFO COLLOR	46.990,00

UF	Município	Valor Contrato (R$)
RIO GRANDE DO SUL	MAQUINE	46.990,00
	NOVO MACHADO	46.990,00
	CARAZINHO	46.567,32
	ARVOREZINHA	45.000,00
	JARI	44.300,00
	SAPUCAIA DO SUL	43.760,95
	DOUTOR MAURICIO CARDOSO	43.167,36
	ARROIO GRANDE	42.932,01
	SAO BORJA	42.298,41
	ITAQUI	42.233,54
	GIRUA	41.247,56
	RELVADO	41.130,69
	JACUIZINHO	40.796,60
	SETE DE SETEMBRO	40.000,00
	ROLANTE	39.984,00
	WESTFALIA	39.667,00
	CRUZEIRO DO SUL	39.456,05
	SAO JERONIMO	38.500,00
	PINHEIRINHO DO VALE	38.000,00
	PROGRESSO	37.992,00
	ANTONIO PRADO	37.209,75
	ALECRIM	36.900,00
	BOA VISTA DO SUL	36.697,47
	PALMEIRA DAS MISSOES	36.000,00
	TUCUNDUVA	35.500,00
	VACARIA	35.010,40
	ITAPUCA	35.000,00
	NOVA ROMA DO SUL	34.143,05
	ESTEIO	34.133,33
	PALMITINHO	33.200,00
	ESTRELA	33.000,00
	PAIM FILHO	32.135,50
	SEVERIANO DE ALMEIDA	31.044,92
	TIRADENTES DO SUL	30.695,00
	CORONEL BARROS	29.700,00
	COTIPORA	29.591,90
	CAMPO BOM	28.455,05
	IRAI	25.796,19
	VANINI	25.000,00
	SANTO ANGELO	25.000,00
	DOM FELICIANO	24.000,00
	SAO VALENTIM DO SUL	22.500,00
	CAMAQUA	21.909,46
	PASSO DO SOBRADO	21.171,99
	CACHOEIRA DO SUL	21.052,28
	VISTA ALEGRE	19.832,28
	ALEGRETE	19.355,69
	VALE REAL	19.294,14
	ERVAL GRANDE	18.450,00
	IGREJINHA	17.985,92
	DOIS IRMAOS DAS MISSOES	17.420,00
	VIADUTOS	17.030,00
	NONOAI	17.000,00
	TAPERA	16.798,16
	PROTASIO ALVES	16.784,34
	FLORIANO PEIXOTO	16.682,00
	SAO PEDRO DO BUTIA	14.745,62
	PEJUCARA	13.017,70
	SANTA VITORIA DO PALMAR	10.721,71
	OSORIO	9.325,46
	PICADA CAFE	9.219,22
	PORTO VERA CRUZ	8.833,58
	PAROBE	8.768,53
	BOM PRINCIPIO	8.712,07

UF	Município	Valor Contrato (R$)
RIO GRANDE DO SUL	CAPAO DO LEAO	7.527,26
	CAPAO DA CANOA	6.266,50
	HARMONIA	5.848,21
	CAPAO BONITO DO SUL	5.000,00
	SANTO ANTONIO DO PALMA	5.000,00
	SANTIAGO	4.646,66
	CAMPINAS DO SUL	4.250,00
	GLORINHA	4.065,75
	SANTA CLARA DO SUL	4.007,30
	SAO SEBASTIAO DO CAI	3.254,07
	SARANDI	2.700,79
	SANTANA DO LIVRAMENTO	2.496,62
	VILA MARIA	2.439,30
	CACEQUI	1.055,86
RONDONIA	ARIQUEMES	284.147,01
	PORTO VELHO	254.729,30
	SAO MIGUEL DO GUAPORE	136.429,25
	CACOAL	70.421,61
	JI-PARANA	50.600,00
	ITAPUA DO OESTE	35.419,15
	PIMENTA BUENO	32.998,18
	VILHENA	31.324,02
	SAO FELIPE D OESTE	30.417,97
	CABIXI	19.082,04
	MACHADINHO D OESTE	16.890,93
	COLORADO DO OESTE	12.338,11
	BURITIS	8.286,31
	ALTO ALEGRE DOS PARECIS	4.930,14
	CHUPINGUAIA	3.427,59
	ALTA FLORESTA D OESTE	2.904,53
	PRIMAVERA DE RONDONIA	2.737,81
	SANTA LUZIA D OESTE	2.709,87
	SAO FRANCISCO DO GUAPORE	2.411,72
	NOVO HORIZONTE DO OESTE	1.368,00
RORAIMA	BOA VISTA	32.900,89
SANTA CATARINA	CONCORDIA	3.571.829,34
	FLORIANOPOLIS	1.185.569,17
	CHAPECO	1.058.903,39
	BRUSQUE	995.196,28
	SAO JOAQUIM	941.917,92
	XANXERE	836.455,22
	LAGES	801.473,19
	XAVANTINA	669.945,69
	ALTO BELA VISTA	632.215,63
	VIDEIRA	621.930,00
	JOINVILLE	565.046,89
	TURVO	562.720,00
	PALMITOS	477.578,60
	ARABUTA	460.346,03
	RIO DO SUL	438.000,00
	MARACAJA	426.200,80
	JACINTO MACHADO	410.250,00
	CURITIBANOS	398.573,00
	FRAIBURGO	369.600,00
	RIO NEGRINHO	354.786,40
	ITAPIRANGA	335.573,21
	IRINEOPOLIS	329.778,69
	SEARA	325.854,42
	CRICIUMA	286.995,41
	IRANI	286.677,91
	SANTA ROSA DE LIMA	271.751,07

UF	Município	Valor Contrato (R$)
SANTA CATARINA	RIO FORTUNA	261.255,55
	CAMPOS NOVOS	259.243,30
	MODELO	257.900,00
	ARVOREDO	250.272,00
	TREZE DE MAIO	248.000,00
	IBIAM	245.941,23
	IRACEMINHA	242.054,37
	CUNHATAI	220.405,00
	LAGUNA	220.000,00
	DIONISIO CERQUEIRA	214.200,00
	PALHOCA	209.808,49
	ITAJAI	205.839,13
	ICARA	189.690,26
	BOM JESUS DO OESTE	188.368,00
	BLUMENAU	180.437,69
	ITA	180.000,00
	IPORA DO OESTE	169.627,12
	SAO CARLOS	168.525,00
	BOM RETIRO	165.000,00
	UNIAO DO OESTE	165.000,00
	CUNHA PORA	165.000,00
	FORMOSA DO SUL	165.000,00
	SAO JOAO DO SUL	161.600,00
	BALNEARIO CAMBORIU	152.720,85
	APIUNA	149.226,99
	PINHALZINHO	148.841,13
	JARAGUA DO SUL	142.126,15
	SAO DOMINGOS	136.508,60
	ORLEANS	136.455,28
	ITAPEMA	130.456,51
	BOM JARDIM DA SERRA	130.000,00
	SAO BERNARDINO	128.540,98
	JOSE BOITEUX	124.850,00
	TANGARA	124.417,50
	NOVA ERECHIM	123.531,02
	SANTA TEREZINHA	117.000,00
	SAO BENTO DO SUL	115.787,83
	CAMBORIU	115.293,70
	ITAIOPOLIS	114.700,00
	ABELARDO LUZ	112.801,00
	RIO DAS ANTAS	111.990,00
	GALVAO	111.683,88
	CANOINHAS	111.635,89
	IMBUIA	108.406,60
	RIO DO OESTE	107.000,00
	ROMELANDIA	106.598,00
	IPUACU	104.000,00
	PALMA SOLA	101.677,05
	ERVAL VELHO	100.000,00
	POMERODE	98.395,68
	LINDOIA DO SUL	95.026,50
	QUILOMBO	94.000,00
	ALFREDO WAGNER	93.048,00
	GUARACIABA	91.920,00
	OURO VERDE	88.943,20
	MAJOR VIEIRA	88.000,00
	SAO LOURENCO DO OESTE	86.737,66
	TIJUCAS	84.311,64
	BELA VISTA DO TOLDO	83.080,01
	RIQUEZA	81.000,00
	CALMON	79.000,00
	PIRATUBA	76.386,00
	SAO JOSE DO CEDRO	75.747,84
	SANTA TEREZINHA DO PROGRESSO	75.000,00
	PARAISO	74.184,00

UF	Município	Valor Contrato (R$)
SANTA CATARINA	MARAVILHA	73.551,46
	POUSO REDONDO	71.884,00
	PINHEIRO PRETO	69.460,41
	ERMO	67.500,00
	IPUMIRIM	65.000,00
	SANGAO	65.000,00
	WITMARSUM	59.583,45
	TIMBO	58.728,16
	PRESIDENTE NEREU	58.661,00
	FREI ROGERIO	57.227,00
	CAIBI	57.000,00
	CAMPO ERE	51.750,00
	CANELINHA	50.283,58
	LAURENTINO	50.000,00
	MIRIM DOCE	50.000,00
	DONA EMMA	50.000,00
	AGUAS MORNAS	50.000,00
	SERRA ALTA	47.665,50
	JAGUARUNA	47.590,13
	ANTONIO CARLOS	46.990,00
	ARARANGUA	46.968,15
	AGUA DOCE	43.329,00
	TROMBUDO CENTRAL	39.500,00
	MAFRA	38.631,75
	PORTO UNIAO	38.462,37
	TIGRINHOS	38.300,00
	SAO JOSE	37.338,95
	GUARAMIRIM	36.815,83
	PRESIDENTE GETULIO	35.485,46
	XAXIM	35.472,00
	HERVAL D OESTE	35.000,00
	AGUAS DE CHAPECO	35.000,00
	SAUDADES	34.500,00
	GASPAR	33.623,41
	FLOR DO SERTAO	32.212,00
	MONTE CASTELO	30.600,00
	TAIO	30.000,00
	PENHA	29.374,41
	SAO BONIFACIO	26.570,00
	SAO MARTINHO	25.500,00
	MATOS COSTA	25.000,00
	BALNEARIO PICARRAS	24.367,53
	LONTRAS	23.569,04
	TREVISO	20.301,50
	INDAIAL	19.695,09
	PESCARIA BRAVA	18.952,82
	CORDILHEIRA ALTA	18.125,95
	PRAIA GRANDE	17.285,00
	SAO JOAO BATISTA	17.180,52
	TUBARAO	14.935,58
	CORUPA	14.112,66
	AGRONOMICA	13.422,00
	CACADOR	11.577,73
	BIGUACU	10.245,81
	SAO MIGUEL DO OESTE	9.992,00
	PAPANDUVA	9.747,01
	BRACO DO NORTE	9.142,45
	IMBITUBA	7.254,67
	IBICARE	4.767,55
	ITAPOA	2.532,83

UF	Município	Valor Contrato (R$)
SÃO PAULO	SAO PAULO	6.803.353,92
	BOTUCATU	2.857.470,72
	CAMPINAS	2.067.897,30
	TAMBAU	1.415.446,71
	PRESIDENTE PRUDENTE	780.260,93
	SANTA CRUZ DO RIO PARDO	720.000,00
	MONTE ALTO	683.748,00
	SAO BERNARDO DO CAMPO	650.183,08
	SAO JOSE DOS CAMPOS	598.249,22
	ITAPIRA	580.055,85
	RIBEIRAO PRETO	559.428,28
	BARRETOS	553.227,51
	GUARULHOS	473.779,67
	AMERICANA	456.483,83
	OSASCO	413.916,11
	MATAO	378.186,49
	SOROCABA	373.495,95
	VOTUPORANGA	359.343,34
	SAO CARLOS	347.084,80
	IBITINGA	342.400,00
	SANTO ANDRE	339.189,50
	INDAIATUBA	305.276,28
	MOGI DAS CRUZES	294.991,57
	CAMPO LIMPO PAULISTA	277.504,23
	OURINHOS	261.203,38
	ARARAQUARA	239.522,78
	BAURU	214.869,71
	JOSE BONIFACIO	201.071,11
	ARACATUBA	197.473,94
	PIRACICABA	192.936,59
	SAO JOSE DO RIO PRETO	191.014,85
	TATUI	189.404,32
	SANTA BARBARA D OESTE	184.861,32
	LIMEIRA	182.721,14
	GUARATINGUETA	182.240,26
	SANTOS	177.340,24
	SAO CAETANO DO SUL	172.127,88
	IGUAPE	169.400,00
	BIRITIBA-MIRIM	168.662,27
	SAO SEBASTIAO DA GRAMA	163.192,46
	SUMARE	156.339,04
	JUNDIAI	153.532,24
	CARAGUATATUBA	141.032,37
	FLOREAL	139.800,00
	ADAMANTINA	135.000,00
	MONTE AZUL PAULISTA	133.658,00
	BATATAIS	130.279,61
	JAGUARIUNA	128.722,64
	MOGI MIRIM	128.174,08
	GUAREI	127.511,94
	MIRANDOPOLIS	125.304,17
	COTIA	119.683,22
	MINEIROS DO TIETE	118.400,00
	SAO MIGUEL ARCANJO	116.000,00
	SOCORRO	114.025,68
	BORBOREMA	112.717,80
	ITAPECERICA DA SERRA	112.016,95

UF	Município	Valor Contrato (R$)
SÃO PAULO	IBIUNA	112.000,00
	CRUZEIRO	111.127,50
	SANTA RITA DO PASSA QUATRO	109.600,00
	ITAPOLIS	104.132,73
	CONCHAS	102.212,55
	HORTOLANDIA	94.750,79
	VARZEA PAULISTA	93.930,75
	SANTANA DE PARNAIBA	88.092,51
	GARCA	86.475,71
	FARTURA	85.760,00
	CARAPICUIBA	85.061,62
	BURITAMA	82.328,12
	FERRAZ DE VASCONCELOS	78.751,69
	PIACATU	78.598,05
	ARUJA	77.428,70
	CAIEIRAS	76.924,67
	AGUAS DE LINDOIA	74.200,00
	JACAREI	70.289,59
	ITAPETININGA	67.857,89
	SALTO	65.680,00
	ARARAS	64.745,41
	CAMPOS DO JORDAO	63.742,11
	CUBATAO	63.360,00
	PALMITAL	62.481,97
	ARACARIGUAMA	62.016,63
	ATIBAIA	61.457,10
	ROSANA	61.406,17
	DIADEMA	58.766,24
	SANTA FE DO SUL	54.557,10
	SERTAOZINHO	53.795,23
	ENGENHEIRO COELHO	52.633,86
	ITARARE	50.000,00
	SUZANO	49.485,11
	MIRACATU	48.392,94
	FRANCA	46.644,89
	BILAC	45.277,61
	GUAPIACU	44.703,58
	SERRA NEGRA	43.184,40
	PORTO FELIZ	43.159,49
	PARANAPUA	39.500,00
	GUARAREMA	38.711,39
	JACUPIRANGA	38.133,00
	SAO SIMAO	37.925,44
	PEDREIRA	36.265,30
	JAU	34.757,34
	VINHEDO	34.658,71
	TARUMA	34.068,63
	ITAPEVI	32.958,52
	JABOTICABAL	29.762,63
	ITAQUAQUECETUBA	29.591,92
	PITANGUEIRAS	28.551,83
	PEDERNEIRAS	27.997,52
	CAFELANDIA	27.935,02
	MARILIA	27.921,14
	BADY BASSITT	27.486,13
	FERNANDO PRESTES	27.421,37
	ITATIBA	27.412,66
	SAO JOAQUIM DA BARRA	27.388,05
	ITU	26.825,06
	MIRASSOL	26.437,91
	PARAGUACU PAULISTA	26.299,32
	BRAGANCA PAULISTA	25.723,55
	SAO JOAO DA BOA VISTA	25.000,00

UF	Município	Valor Contrato (R$)
SÃO PAULO	VARGEM GRANDE DO SUL	24.676,51
	PONTES GESTAL	24.448,03
	LINS	24.320,09
	PARISI	24.177,24
	MACATUBA	23.880,18
	ESPIRITO SANTO DO TURVO	23.451,80
	BOCAINA	23.204,87
	VALPARAISO	22.418,12
	LOUVEIRA	21.050,75
	SAO BENTO DO SAPUCAI	21.000,00
	SEVERINIA	20.804,92
	POA	20.149,05
	MIGUELOPOLIS	19.492,17
	IEPE	19.025,60
	PINDAMONHANGABA	18.670,99
	GUAIRA	18.554,32
	BOITUVA	18.360,44
	FERNANDOPOLIS	17.568,90
	PRAIA GRANDE	17.223,36
	ESPIRITO SANTO DO PINHAL	16.620,08
	ALTINOPOLIS	15.933,98
	ITABERA	15.660,00
	CABRALIA PAULISTA	15.317,69
	MOGI GUACU	15.265,63
	COLINA	15.191,90
	ORLANDIA	15.000,39
	CRAVINHOS	14.338,35
	SAO SEBASTIAO	14.249,30
	MAUA	13.938,95
	VALENTIM GENTIL	13.441,54
	ASSIS	12.822,79
	SANTA ROSA DE VITERBO	12.657,47
	PEDRA BELA	11.696,41
	GUARA	11.696,41
	TAQUARITUBA	11.207,79
	SAO JOAO DO PAU D ALHO	10.800,00
	SAO VICENTE	10.492,19
	PROMISSAO	10.423,92
	AMPARO	9.633,17
	BIRIGUI	9.582,21
	VARGEM GRANDE PAULISTA	9.193,74
	CATANDUVA	9.126,86
	AVARE	8.948,98
	PACAEMBU	8.663,25
	IRACEMAPOLIS	8.294,03
	IGARAPAVA	7.797,61
	SALTO DE PIRAPORA	7.797,51
	BEBEDOURO	7.653,64
	EMBU DAS ARTES	6.961,44
	AURIFLAMA	6.820,53
	VOTORANTIM	6.753,81
	MAIRIPORA	6.571,34
	UBATUBA	6.549,44
	GUARUJA	6.509,56
	OUROESTE	6.331,65
	JANDIRA	6.267,23
	COLOMBIA	6.140,55
	SERRANA	5.504,59
	AGUDOS	5.494,99
	OLIMPIA	4.349,23
	PRESIDENTE BERNARDES	4.200,00
	ITATINGA	4.106,62
	BRAUNA	4.094,74
	BERTIOGA	3.924,90
	ARACOIABA DA SERRA	3.913,78
	CAPAO BONITO	3.697,72

UF	Municipio	Valor Contrato (R$)
SÃO PAULO	SAO JOSE DO RIO PARDO	2.826,16
	OSVALDO CRUZ	2.820,79
	LARANJAL PAULISTA	2.774,66
	LORENA	2.500,24
	SAO ROQUE	2.271,63
	GABRIEL MONTEIRO	1.903,97
	NOVA ODESSA	1.626,25
	BARRA BONITA	1.234,87
	TUPA	1.194,78
	BARUERI	1.064,12
	BOM JESUS DOS PERDOES	1.049,59
SERGIPE	ARACAJU	221.056,84
	BARRA DOS COQUEIROS	35.000,00
	TOBIAS BARRETO	27.120,01
	CARIRA	18.000,00
	CANINDE DE SAO FRANCISCO	13.563,18
TOCANTIS	PALMAS	554.296,89
	DIANOPOLIS	124.600,00
	CARIRI DO TOCANTINS	44.680,00
	FORMOSO DO ARAGUAIA	42.439,90
	GOIANORTE	32.726,14
	BREJINHO DE NAZARE	30.136,26
	ARAGUATINS	30.054,21
	SANTA FE DO ARAGUAIA	20.171,12
	GURUPI	10.404,27
	AXIXA DO TOCANTINS	7.132,99
	ANANAS	6.640,00
	PORTO NACIONAL	4.510,67
	PARAISO DO TOCANTINS	4.233,57
	NOVA OLINDA	3.079,56

AVALIAÇÃO SOBRE OS RESULTADOS DO PROGER

Análise de efetividade do PROGER

Como uma das diretrizes previstas nas normas do PROGER é "contribuir para a geração de empregos", periodicamente são realizados processos de avaliação no Programa, que buscam medir desempenho ou impacto.

Na **avaliação de desempenho**, busca-se analisar as variações após o crédito, sem considerar tais variações como efeito direto do crédito e nas avaliações de impacto, busca-se isolar o efeito do crédito ao comparar o resultado do grupo de empresas beneficiárias, com o do grupo de não-beneficiárias (empresas similares às financiadas, mas que não tomaram o crédito) – as análises consideram em média um período de 12 meses antes do crédito e até 36 meses depois do crédito. Desde sua criação em 1995, foram realizados cinco processos de avaliação no PROGER:

Três avaliações externas: a primeira pelo IBASE, concluída em 1999 e a segunda pela FIPE, concluída em 2011 e a terceira pelo IPEA concluída em 2020. Nas avaliações realizadas pelo IBASE e pela FIPE, houve a aplicação de questionários e foi possível colher informações qualitativas, tais como: "se o programa foi a primeira experiência de crédito do tomador".

Três avaliações internas: assim chamados, os processos de avaliação realizados pela equipe da CGER, a partir do cruzamento dos dados PROGER (constantes do Sistema de Acompanhamento da Execução do PROGER - SAEP), com os dados das bases de registros administrativos (RAIS/CAGED).

RESUMO DAS AVALIAÇÕES EXECUTIVAS DO PROGER

Ano de Conclusão	Autor	Tipo de Avaliação	Metodologia	1ª Acesso a financiamentos	Crescimento médio do emprego pós-financiamento (até 36m)
1999	IBASE	Desempenho	- Pesquisa de Campo; - Indicadores de Desempenho.	78%	n/d
2010	CGEM/SEMP	Impacto	- Cruzamento de Dados: RAIS/CAGED e PROGER; - Comparação entre Grupos de Empresas	n/d	12,84%
2011	FIPE	Desempenho	- Pesquisa de Campo; - Indicadores de Desempenho.	60%	6,80%
		Impacto	- Cruzamento de Dados: RAIS e PROGER; - Comparação entre Grupos de Empresas	n/d	18,1%
2014	CGEM/SEMP	Impacto	- Cruzamento de Dados: RAIS/CAGED e PROGER; - Comparação entre Grupos de Empresas	n/d	8,40%
2016	CGEM/SEMP	Impacto	- Cruzamento de Dados: RAIS/CAGED e PROGER; - Comparação entre Grupos de Empresas	n/d	7,22%
2020	IPEA	Impacto	- Cruzamento de Dados: RAIS/CAGED e PROGER; - Comparação entre Grupos de Empresas	n/d	5,30%

Fonte: CGEM/SEMP/SPPE/SEPEC/ME

Análise sobre a geração de emprego (aplicação de modelo de insumo/produto)

A tabela apresentada a seguir foi elaborada com base no Modelo de Geração de Empregos do BNDES (MGE), no qual fornece estimativas da quantidade de postos de trabalho na economia necessários para viabilizar os investimentos apoiados financeiramente pelas Instituições Financeiras Oficiais Federais que operaram com recursos dos depósitos especiais do FAT no PROGER. Essas estimativas devem ser interpretadas como a quantidade de postos de trabalho (empregos ou ocupações) gerados ou mantidos na economia, que podem ser associados ao apoio financeiro dos agentes financeiros, medido, neste caso, pelo volume de seus desembolsos.

Os resultados obtidos pelo modelo, nas estimativas do BNDES, devem ser analisados como postos de trabalhos gerados ou mantidos na fase de implantação dos investimentos apoiados. Isso ocorre pelo fato de o modelo estimar o volume do fator trabalho necessário para viabilizar um dado aumento de produção nos setores impactados pelos desembolsos, ou seja, aqueles que fornecem produtos para o empreendimento financiado, como, por exemplo, nos setores fabricantes de máquinas e equipamentos.

O volume de emprego total estimado pelo MGE pode ser decomposto em dois tipos:

(i) emprego direto – aquele que ocorre no setor que fornece produtos para o investimento apoiado pelo Banco, ou seja, principalmente na construção civil, na fabricação de máquinas e equipamentos e nos serviços prestados às empresas; e

(ii) emprego indireto – corresponde aos postos de trabalho das cadeias produtivas que atendem aos setores afetados diretamente pelos investimentos apoiados."

Com base nos desembolsos dos depósitos especiais do FAT **nos setores produtivos PROGER, de janeiro a junho de 2021, estima-se que foram mantidos/gerados cerca de 498 empregos**, sendo 479 diretos e 19 indiretos.

O dado foi obtido com base na aplicação do Modelo de Geração de Empregos do BNDES (MGE), o qual fornece estimativas da quantidade de postos de trabalho na economia necessários para viabilizar os investimentos apoiados financeiramente pelas Instituições Financeiras Oficiais Federais que operaram com recursos dos depósitos especiais do FAT nos seus Programas e Linhas de Crédito.

Matriz de Geração e Manutenção de Empregos 2021*

Código Nível 55	Descrição da atividade Nível 55	Efeito Direto	Efeito Indireto
0101	Agricultura, silvicultura, exploração florestal	32	5
0102	Pecuária e pesca	2	1
0201	Petróleo e gás natural	0	0
0202	Minério de ferro	0	0
0203	Outros da indústria extrativa	0	0
0301	Alimentos e bebidas	0	0
0302	Produtos do fumo	0	0
0303	Têxteis	0	0
0304	Artigos do vestuário e acessórios	0	0
0305	Artefatos de couro e calçados	0	0
0306	Produtos de madeira - exclusive móveis	0	0
0307	Celulose e produtos de papel	0	0
0308	Jornais, revistas, discos	0	0
0309	Refino de petróleo e coque	0	0
0310	Álcool	0	0
0311	Produtos químicos	0	0
0312	Fabricação de resina e elastômeros	0	0
0313	Produtos farmacêuticos	0	0
0314	Defensivos agrícolas	0	0
0315	Perfumaria, higiene e limpeza	0	0
0316	Tintas, vernizes, esmaltes e lacas	0	0
0317	Produtos e preparados químicos diversos	0	0
0318	Artigos de borracha e plástico	0	0
0319	Cimento	0	0
0320	Outros produtos de minerais não-metálicos	0	0
0321	Fabricação de aço e derivados	0	0
0322	Metalurgia de metais não-ferrosos	0	0
0323	Produtos de metal - exclusive máquinas e equipamentos	3	3
0324	Máquinas e equipamentos, inclusive manutenção e reparos	21	39
0325	Eletrodomésticos	0	1
0326	Máquinas para escritório e equipamentos de informática	2	9
0327	Máquinas, aparelhos e materiais elétricos	1	1
0328	Material eletrônico e equipamentos de comunicações	3	17
0329	Aparelhos/instrumentos médico-hospitalar, medida e óptico	30	24
0330	Automóveis, camionetas e utilitários	2	33
0331	Caminhões e ônibus	1	14
0332	Peças e acessórios para veículos automotores	0	1
0333	Outros equipamentos de transporte	1	4
0334	Móveis e produtos das indústrias diversas	12	8
0401	Eletricidade e gás, água, esgoto e limpeza urbana	0	0
0501	Construção	102	38
0601	Comércio	48	8
0701	Transporte, armazenagem e correio	4	2
0801	Serviços de informação	0	0
0901	Intermediação financeira e seguros	0	0
1001	Serviços imobiliários e aluguel	0	0
1101	Serviços de manutenção e reparação	0	0
1102	Serviços de alojamento e alimentação	0	0
1103	Serviços prestados às empresas	1	0
1104	Educação mercantil	0	0
1105	Saúde mercantil	0	0
1106	Outros serviços	4	1
1201	Educação pública	0	0
1202	Saúde pública	0	0
1203	Administração pública e seguridade social	0	0
	Total	270	209

Em R$	24.921.437
Quantidade	479
Emprego por milhão	19

Fonte: Elaborado pela CGEM/SEMP/SPPE/SEPEC/ME – BASE DE GESTÃO do PROGER, por meio da matriz insumo x produto disponibilizada pelo BNDES
Para essa matriz, não estão inclusos os valores de desembolso dos Programa Operacionalizados pelo BNDES.

SÉRIE HISTÓRICA DE INFORMAÇÕES

A seguir serão apresentadas informações sobre a execução do PROGER desde o início da série histórica do Programa.

PROGER Execução 1995 a 1997

Execução 1995

PROGRAMAS e	Banco do Brasil		CAIXA		BNB		BASA		BNDES		FINEP		TOTAL	
Linhas de Crédito	Qtd. Op.	Valor	Qtd. Op.	Valor	Qtd. Op.	Valor	Qtd. Op.	Valor	Qtd. Op.	Valor	Qtd. Op.	Valor	Qtd. Op.	Valor
PROGER Urbano	**2.766**	**56.776**	**-**	**-**	**15.863**	**116.562**	**-**	**-**	**-**	**-**	**-**	**-**	**18.629**	**173.338**
MPE - Investimento	1.382	28.388	-	-	6.129	44.408	-	-	-	-	-	-	7.511	72.796
Coop. Associações	-	-	-	-	527	1.318	-	-	-	-	-	-	527	1.318
Informal	1.384	28.388	-	-	9.207	70.836	-	-	-	-	-	-	10.591	99.224
Crédito Rural	**73.431**	**505.578**	**-**	**-**	**-**	**-**	**-**	**-**	**-**	**-**	**-**	**-**	**73.431**	**505.578**
PROGER Rural	62.916	450.458	-	-	-	-	-	-	-	-	-	-	62.916	450.458
PRONAF - Custeio	10.515	55.119	-	-	-	-	-	-	-	-	-	-	10.515	55.119
FINEP											118	78.249	118	78.249
TOTAL	**76.197**	**562.354**	**-**	**-**	**15.863**	**116.562**	**-**	**-**	**-**	**-**	**118**	**78.249**	**92.178**	**757.164**

Execução 1996

PROGRAMAS e	Banco do Brasil		CAIXA		BNB		BASA		BNDES		FINEP		TOTAL	
Linhas de Crédito	Qtd. Op.	Valor	Qtd. Op.	Valor	Qtd. Op.	Valor	Qtd. Op.	Valor	Qtd. Op.	Valor	Qtd. Op.	Valor	Qtd. Op.	Valor
PROGER Urbano	**8.303**	**134.464**	**-**	**-**	**33.034**	**304.147**	**-**	**-**	**-**	**-**	**-**	**-**	**41.337**	**438.611**
MPE - Investimento	5.313	114.717	-	-	15.799	223.994	-	-	-	-	-	-	21.112	338.711
Coop. Associações	14	1.019	-	-	83	15.054	-	-	-	-	-	-	97	16.073
Prof. Lib./ Recém-Form.	25	6.028	-	-	-	-	-	-	-	-	-	-	25	6.028
Informal	2.951	12.700	-	-	17.152	65.099	-	-	-	-	-	-	20.103	77.799
Infra-Estrutura	**-**								**465**	**2.449.289**	**-**	**-**	**465**	**2.449.289**
Proemprego	-	-	-	-	-	-	-	-	465	2.449.289	-	-	465	2.449.289
Crédito Rural	**200.572**	**1.228.740**	**-**	**-**	**9.946**	**39.271**	**-**	**-**	**350**	**3.100**	**-**	**-**	**210.868**	**1.271.111**
PROGER Rural MPP	113.850	817.860	-	-	5.758	30.195	-	-	-	-	-	-	119.608	848.055
PROGER Coop/Assoc.	746	95.491	-	-	-	-	-	-	-	-	-	-	746	95.491
PRONAF - Custeio	17.285	33.199	-	-	4.188	9.076	-	-	-	-	-	-	21.473	42.275
PRONAF-Coop/Assoc.	68.691	282.189	-	-	-	-	-	-	350	3.100	-	-	69.041	285.289
FINEP											72	26.346	72	26.346
TOTAIS	**208.875**	**1.363.204**	**-**	**-**	**42.980**	**343.418**	**-**	**-**	**815**	**2.452.389**	**72**	**26.346**	**252.742**	**4.185.356**

Execução 1997

PROGRAMAS e	Banco do Brasil		CAIXA		BNB		BASA		BNDES		FINEP		TOTAL	
Linhas de Crédito	Qtd. Op.	Valor	Qtd. Op.	Valor	Qtd. Op.	Valor	Qtd. Op.	Valor	Qtd. Op.	Valor	Qtd. Op.	Valor	Qtd. Op.	Valor
PROGER Urbano	8.764	143.925	6.557	49.881	33.483	332.876	-	-	-	-	-	-	48.804	526.681
MPE - Investimento	4.909	115.783	3.570	41.571	15.398	257.184	-	-	-	-	-	-	23.877	414.538
Coop. Associações	29	12.813	-	-	191	17.767	-	-	-	-	-	-	220	30.580
Prof. Lib./ Recém-Form.	-	-	2.987	8.309	-	-	-	-	-	-	-	-	2.987	8.309
Informal	3.826	15.329	-	-	17.894	57.925	-	-	-	-	-	-	21.720	73.254
Infra-Estrutura	-	-	-	-	-	-	-	-	235	1.239.992	-	-	235	1.239.992
Proemprego	-	-	-	-	-	-	-	-	235	1.239.992	-	-	235	1.239.992
Crédito Rural	331.926	1.439.888	-	-	22.976	126.820	-	-	89.184	657.866	-	-	444.086	2.224.574
PROGER Rural MPP	61.362	625.372	-	-	3.886	35.657	-	-	-	-	-	-	65.248	661.029
PROGER Coop/Assoc.	330	43.769	-	-	-	-	-	-	-	-	-	-	330	43.769
PRONAF - Custeio	212.840	550.848	-	-	19.090	91.163	-	-	37.010	274.583	-	-	268.940	916.594
PRONAF-Coop/Assoc.	57.394	219.900	-	-	-	-	-	-	52.174	383.282	-	-	109.568	603.182
FINEP	-	-	-	-	-	-	-	-	-		175	80.646	175	80.646
TOTAIS	**340.690**	**1.583.813**	**6.557**	**49.881**	**56.459**	**459.696**	**-**	**-**	**89.419**	**1.897.858**	**175**	**80.646**	**493.300**	**4.071.893**

Fonte: CGER/DES/SPPE/MTE - janeiro/2012 - valores nominais em R$ MIL na época da contratação.

PROGER - Execução 1998 a 2000

Execução 1998 *Valores em R$ Mil*

PROGRAMAS e Linhas de Crédito	Banco do Brasil		C A I X A		B N B		B A S A		B N D E S		FINEP		T O T A L	
	Qtd. Op.	Valor	Qtd. Op.	Valor	Qtd. Op.	Valor	Qtd. Op.	Valor	Qtd. Op.	Valor	Qtd. Op.	Valor	Qtd. Op.	Valor
Pequenos Empreendimentos	**9.124**	**128.652**	**5.981**	**77.274**	**28.918**	**155.275**	**-**	**-**	**42.314**	**45.784**	**-**	**-**	**86.337**	**406.985**
MPE - Investimento	3.862	90.406	3.709	64.895	6.162	83.565	-	-	-	-	-	-	13.733	238.866
Coop. Associações	22	19.720	-	-	44	6.186	-	-	-	-	-	-	66	25.906
Prof. Lib. Recém-Form.	-	-	2.272	12.380	-	-	-	-	-	-	-	-	2.272	12.380
Informal	5.240	18.526			22.712	65.525			-	-			27.952	84.050
P C P P (*)		-	-	-	-	-	-	-	42.314	45.784	-	-	42.314	45.784
Infra-Estrutura	**-**	**-**	**-**	**-**	**23.189**	**309.169**	**-**	**-**	**128**	**925.991**	**-**	**-**	**23.317**	**1.235.161**
Proemprego	-	-	-	-	-	-	-	-	128	925.991	-	-	128	925.991
Protrabalho - MPE	-	-	-	-	23.044	295.658	-	-	-	-	-	-	23.044	295.658
Protrabalho Coop/As.	-	-	-	-	145	13.511	-	-	-	-	-	-	145	13.511
Crédito Rural	**450.336**	**1.391.743**	**-**	**-**	**57.744**	**221.371**	**-**	**-**	**33.119**	**242.937**	**-**	**-**	**541.199**	**1.856.052**
PROGER Mini e Peq.	52.551	493.132	-	-	6.044	44.058	-	-	-	-	-	-	58.595	537.190
PROGER Coop. Assoc.	55	10.016	-	-	16	2.195	-	-	-	-	-	-	71	12.212
PRONAF - Custeio	397.683	885.138	-	-	51.669	174.481	-	-	31.467	226.318	-	-	480.819	1.285.937
PRONAF-Coop/Assoc.	47	3.457	-	-	15	637	-	-	1.652	16.619	-	-	1.714	20.713
FINEP											**228**	**139.771**	**228**	**139.771**
T O T A I S	**459.460**	**1.520.395**	**5.981**	**77.274**	**109.851**	**685.816**	**-**	**-**	**75.561**	**1.214.712**	**-**	**-**	**651.081**	**3.637.969**

Execução 1999

PROGRAMAS e Linhas de Crédito	Banco do Brasil		C A I X A		B N B		B A S A		B N D E S		FINEP		T O T A L	
	Qtd. Op.	Valor	Qtd. Op.	Valor	Qtd. Op.	Valor	Qtd. Op.	Valor	Qtd. Op.	Valor	Qtd. Op.	Valor	Qtd. Op.	Valor
Pequenos Empreendimentos	**10.763**	**141.752**	**3.954**	**49.982**	**33.947**	**224.092**	**-**	**-**	**65.338**	**73.154**	**-**	**-**	**114.002**	**488.980**
MPE - Investimento	3.764	86.236	1.681	37.486	13.243	153.956	-	-	-	-	-	-	18.688	277.677
Coop. Associações	45	30.703	-	-	135	16.115	-	-	-	-	-	-	180	46.818
Prof. Lib. Recém-Form.	-	-	1.821	11.351	-	-	-	-	-	-	-	-	1.821	11.351
Informal	6.954	24.813	452	1.146	20.569	54.021	-	-	-	-	-	-	27.975	79.980
P C P P	-	-	-	-	-	-	-	-	65.338	73.154	-	-	65.338	73.154
Infra-Estrutura	**-**	**-**	**-**	**-**	**9.747**	**178.109**	**-**	**-**	**2.352**	**1.723.828**	**-**	**-**	**12.099**	**1.901.937**
Proemprego	-	-	-	-	-	-	-	-	2.352	1.723.828	-	-	2.352	1.723.828
Protrabalho - MPE	-	-	-	-	9.733	177.759	-	-	-	-	-	-	9.733	177.759
Protrabalho - MGE	-	-	-	-	14	350	-	-	-	-	-	-	14	350
Crédito Rural	**541.305**	**1.459.261**	**-**	**-**	**55.004**	**274.179**	**-**	**-**	**8.533**	**53.369**	**-**	**-**	**604.842**	**1.786.808**
PROGER Mini e Peq.	34.950	315.211	-	-	68	539	-	-	-	-	-	-	35.018	315.750
PROGER Coop/Assoc.	249	46.849	-	-	-	-	-	-	-	-	-	-	249	46.849
PRONAF Custeio	505.838	1.069.353	-	-	54.921	273.283	-	-	8.505	52.812	-	-	569.264	1.395.448
PRONAF Coop/Assoc.	268	27.848	-	-	15	356	-	-	28	557	-	-	311	28.761
FINEP	**-**	**-**	**-**	**-**	**-**	**-**	**-**	**-**	**-**	**-**	**34**	**40.687**	**34**	**40.687**
T O T A I S	**552.068**	**1.601.013**	**3.954**	**49.982**	**98.698**	**676.379**	**-**	**-**	**76.223**	**1.850.351**	**34**	**40.687**	**730.977**	**4.218.412**

Execução 2000

PROGRAMAS e Linhas de Crédito	Banco do Brasil		C A I X A		B N B		B A S A		B N D E S		FINEP		T O T A L	
	Qtd. Op.	Valor	Qtd. Op.	Valor	Qtd. Op.	Valor	Qtd. Op.	Valor	Qtd. Op.	Valor	Qtd. Op.	Valor	Qtd. Op.	Valor
Pequenos Empreendimentos	**51.259**	**370.469**	**84.188**	**331.914**	**49.223**	**186.086**	**-**	**-**	**74.243**	**84.557**	**-**	**-**	**258.913**	**973.025**
MPE - Investimento	11.457	227.910	8.328	70.550	2.826	35.724	-	-	-	-	-	-	22.611	334.184
Coop. Associações	73	23.080	-	-	-	-	-	-	-	-	-	-	73	23.080
Profissional Liberal	4.987	26.012	14.433	85.505	-	-	-	-	-	-	-	-	19.420	111.517
Prof. Lib. Recém-Form.	-	-	7.690	30.904	-	-	-	-	-	-	-	-	7.690	30.904
Professor	25.425	59.222	7.314	15.481	-	-	-	-	-	-	-	-	32.739	74.703
iNFORMAL	9.317	34.244	46.423	129.474	46.397	150.362	-	-	-	-	-	-	102.137	314.080
P C P P (*)	-	-	-	-	-	-	-	-	74.243	84.557	-	-	74.243	84.557
Infra-Estrutura	**-**	**-**	**-**	**-**	**9.549**	**251.670**	**-**	**-**	**1.513**	**2.689.166**	**-**	**-**	**11.062**	**2.940.836**
Proemprego - MGE	-	-	-	-	-	-	-	-	1.513	2.689.166	-	-	1.513	2.689.166
Protrabalho - MPE	-	-	-	-	9.544	250.921	-	-	-	-	-	-	9.544	250.921
Protrabalho - MGE	-	-	-	-	5	749	-	-	-	-	-	-	5	749
Crédito Rural	**590.985**	**1.473.549**	**-**	**-**	**68.629**	**256.953**	**-**	**-**	**37.263**	**178.894**	**-**	**-**	**696.877**	**1.909.396**
PROGER Mini e Peq.	18.976	160.368	-	-	26	304	-	-	-	-	-	-	19.002	160.672
PROGER Coop/Assoc.	115	28.399	-	-	-	-	-	-	-	-	-	-	115	28.399
PRONAF Custeio	571.809	1.277.962	-	-	68.593	255.855	-	-	37.263	178.894	-	-	677.665	1.712.711
PRONAF Coop/Assoc.	85	6.820	-	-	10	794	-	-	-	-	-	-	95	7.614
FINEP	**-**	**-**	**-**	**-**	**-**	**-**	**-**	**-**	**-**	**-**	**10**	**19.987**	**10**	**19.987**
T O T A I S	**642.244**	**1.844.018**	**84.188**	**331.914**	**127.401**	**694.708**	**-**	**-**	**113.019**	**2.952.618**	**10**	**19.987**	**966.862**	**5.843.244**

Fonte: CGER/DES/SPPE/MTE - janeiro/2012 - valores nominais em R$ MIL na época da contratação.

(*) Programa de Crédito Produtivo Popular, instituído pela Res. CODEFAT nº 124, de 14/10/1996.

PROGER - Execução 2001 e 2002

Execução 2001 *Valores em R$ Mil*

PROGRAMAS e	Banco do Brasil		C A I X A		B N B		B A S A		B N D E S		FINEP		T O T A L	
Linhas de Crédito	Qtd. Op.	Valor	Qtd. Op.	Valor	Qtd. Op.	Valor	Qtd. Op.	Valor	Qtd. Op.	Valor	Qtd. Op.	Valor	Qtd. Op.	Valor
Pequenos Empreendimentos	**48.352**	**411.639**	**34.118**	**255.719**	**15.926**	**84.278**	**-**	**-**	**89.664**	**105.836**	**-**	**-**	**188.060**	**857.472**
MPE - Investimento	10.453	212.065	3.235	88.949	2.499	41.864	-	-	-	-	-	-	16.187	342.878
Coop. Associações	2.085	74.299	-	-	-	-	-	-	-	-	-	-	2.085	74.299
Profissional Liberal	4.525	27.665	11.390	100.783	-	-	-	-	-	-	-	-	15.915	128.448
Prof. Lib/ Recém-Form.	-	-	2.769	14.671	-	-	-	-	-	-	-	-	2.769	14.671
Professor	12.692	30.439	4.722	9.831	-	-	-	-	-	-	-	-	17.414	40.270
Informal	18.597	67.171	12.002	41.485	13.427	42.414	-	-	-	-	-	-	44.026	151.070
P C P C (*)	-	-	-	-	-	-	-	-	89.664	105.836	-	-	89.664	105.836
Infra-Estrutura	**-**	**-**	**-**	**-**	**2.665**	**94.004**	**-**	**-**	**223**	**1.967.270**	**-**	**-**	**2.888**	**2.061.274**
Proemprego	-	-	-	-	-	-	-	-	223	1.967.270	-	-	223	1.967.270
Protrabalho - MPE	-	-	-	-	2.664	93.973	-	-	-	-	-	-	2.664	93.973
Protrabalho - MGE	-	-	-	-	1	31	-	-	-	-	-	-	1	31
Crédito Rural	**553.324**	**1.425.068**	**-**	**-**	**20.266**	**38.830**	**-**	**-**	**64.078**	**266.590**	**-**	**-**	**637.668**	**1.730.488**
PROGER MPP Rural	13.063	113.412	-	-	83	859	-	-	-	-	-	-	13.146	114.271
PROGER Coop/Assoc.	83	12.537	-	-	-	-	-	-	-	-	-	-	83	12.537
PRONAF Custeio	540.148	1.296.407	-	-	20.183	37.972	-	-	-	-	-	-	560.331	1.334.378
PRONAF MPE - Inv.	-	-	-	-	-	-	-	-	64.078	266.590	-	-	64.078	266.590
PRONAF Coop/Assoc.	30	2.712	-	-	-	-	-	-	-	-	-	-	30	2.712
FINEP	**-**	**-**	**-**	**-**	**-**	**-**	**-**	**-**	**-**	**-**	**7**	**5.706**	**7**	**5.706**
T O T A I S	**601.676**	**1.836.707**	**34.118**	**255.719**	**38.857**	**217.113**	**-**	**-**	**153.965**	**2.339.696**	**7**	**5.706**	**828.623**	**4.654.940**

Execução 2002

PROGRAMAS e	Banco do Brasil		C A I X A		B N B		B A S A		B N D E S		FINEP		T O T A L	
Linhas de Crédito	Qtd. Op.	Valor	Qtd. Op.	Valor	Qtd. Op.	Valor	Qtd. Op.	Valor	Qtd. Op.	Valor	Qtd. Op.	Valor	Qtd. Op.	Valor
Pequenos Empreendimentos	**88.845**	**671.112**	**32.202**	**411.160**	**2.029**	**11.790**	**-**	**-**	**97.822**	**113.132**	**-**	**-**	**220.898**	**1.207.194**
MPE - Investimento	11.343	223.212	9.893	263.242	466	6.977	-	-	-	-	-	-	21.702	493.431
Coop. Associações	5.747	156.444	-	-	-	-	-	-	-	-	-	-	5.747	156.444
Profissional Liberal	4.124	25.520	9.964	101.160	-	-	-	-	-	-	-	-	14.088	126.680
Prof.Lib/Recém-Form.	-	-	2.063	11.652									2.063	11.652
FAT Empreendedor Popular	14.060	62.956	-	-	-	-	-	-	-	-	-	-	14.060	62.956
Professor	10.849	26.916	2.955	6.479	-	-	-	-	-	-	-	-	13.804	33.395
Informal	42.331	174.614	7.327	28.627	1.563	4.813	-	-	-	-	-	-	51.221	208.055
MPE - CapGiro	391	1.449	-	-	-	-	-	-	-	-	-	-	391	1.449
P C P C (*)	-	-	-	-	-	-	-	-	97.822	113.132	-	-	97.822	113.132
Infra-Estrutura	**-**	**-**	**-**	**-**	**222**	**29.280**	**-**	**-**	**21**	**1.835.000**	**-**	**-**	**243**	**1.864.280**
Proemprego	-	-	-	-	-	-	-	-	21	1.835.000	-	-	21	1.835.000
Protrabalho	-	-	-	-	222	29.280	-	-	-	-	-	-	222	29.280
Construção Civil	**-**	**-**	**9.124**	**444.130**	**-**	**-**	**-**	**-**	**-**	**-**	**-**	**-**	**9.124**	**444.130**
FAT-Hab-Imov.Resid.	-	-	9.124	444.130	-	-	-	-	-	-	-	-	9.124	444.130
Exportação	**-**	**-**	**-**	**-**	**-**	**-**	**-**	**-**	**250**	**1.232.449**	**-**	**-**	**250**	**1.232.449**
FAT Exportar - MGE	-	-	-	-	-	-	-	-	250	1.232.449	-	-	250	1.232.449
Crédito Rural	**627.256**	**2.025.645**	**-**	**-**	**11.428**	**19.604**	**-**	**-**	**27.725**	**137.339**	**-**	**-**	**666.409**	**2.182.588**
PROGER MPP Rural	54.189	524.156	-	-	143	736	-	-	-	-	-	-	54.332	524.892
PROGER Coop/Assoc.	59	8.186	-	-	-	-	-	-	-	-	-	-	59	8.186
PRONAF	573.008	1.493.303	-	-	11.285	18.868	-	-	27.725	137.339	-	-	612.018	1.649.510
FINEP	**-**	**-**	**-**	**-**	**-**	**-**	**-**	**-**	**-**	**-**			**-**	**-**
T O T A I S	**716.101**	**2.696.757**	**41.326**	**855.290**	**13.679**	**60.674**	**-**	**-**	**125.818**	**3.317.920**	**-**	**-**	**896.924**	**6.930.641**

Fonte: CGER/DES/SPPE/MTE - janeiro/2012 - valores nominais em R$ MIL na época da contratação.

(*) Programa de Crédito Produtivo Popular, instituído pela Res. CODEFAT nº 124, de 14/10/1996.

PROGER - Execução 2003

R$ MIL

PROGRAMAS e Linhas de Crédito	Banco do Brasil		C A I X A		B N B		B A S A		B N D E S		FINEP		T O T A L	
	Qtd. Op.	Valor	Qtd. Op.	Valor	Qtd. Op.	Valor	Qtd. Op.	Valor	Qtd. Op.	Valor	Qtd. Op.	Valor	Qtd. Op.	Valor
Pequenos Empreendimentos	509.038	2.115.441	24.703	349.954	57.326	34.123	4	957	47.097	56.219	-	-	638.168	2.556.693
MPE - Investimento	19.816	500.154	8.423	252.341	14	521	4	957					28.257	753.972
MPE-Turismo-Invest.	59	3.369	-	-	-	-	-	-	-	-	-	-	59	3.369
Coop. Associações	3.917	119.558	-	-	-	-	-	-	-	-	-	-	3.917	119.558
Profissional Liberal	2.630	17.349	6.043	66.103	-	-	-	-	-	-	-	-	8.673	83.452
Recém-Formados	-	-	689	4.996	-	-	-	-	-	-	-	-	689	4.996
FAT Empreendor Popular	50.358	236.720	3.184	19.354	57.312	33.602	-	-	-	-	-	-	110.854	289.676
Professor	9.457	24.673	1.468	3.373	-	-	-	-	-	-	-	-	10.925	28.046
MPE - Cap Giro	417.738	1.209.887	-	-	-	-	-	-	-	-	-	-	417.738	1.209.887
FAT Eletrodomésticos	5.063	3.731	4.896	3.787	-	-	-	-	-	-	-	-	9.959	7.518
P C P P (*)	-	-	-	-	-	-	-	-	47.097	56.219	-	-	47.097	56.219
Infra-Estrutura	-	-	-	-	16	2.946	-	-	147	2.067.529	-	-	163	2.070.475
Proemprego	-	-	-	-	-	-	-	-	147	2.067.529	-	-	147	2.067.529
Protrabalho	-	-	-	-	16	2.946	-	-	-	-	-	-	16	2.946
Construção Civil	53.766	129.155	3.206	167.384	-	-	-	-	-	-	-	-	56.972	296.539
FAT-Hab-Imov.Resid.	-	-	3.046	165.961	-	-	-	-	-	-	-	-	3.046	165.961
FAT Material Construção	53.766	129.155	160	1.422	-	-	-	-	-	-	-	-	53.926	130.578
Exportação	-	-	-	-	-	-	-	-	186	926.584	-	-	186	926.584
FAT Exportar	-	-	-	-	-	-	-	-	186	926.584	-	-	186	926.584
Política Industrial	-	-	-	-	-	-	-	-	4.080	501.262	-	-	4.080	501.262
FAT Fomentar	-	-	-	-	-	-	-	-	4.080	501.262	-	-	4.080	501.262
Crédito Rural	386.022	1.474.478	-	-	10.439	17.502	-	-	12.386	77.641	-	-	408.847	1.569.621
PROGER	17.878	269.537	-	-	31	257	-	-	-	-	-	-	17.909	269.794
PROGER Coop/Assoc.	7	927											7	927
PRONAF Custeio	368.137	1.204.014	-	-	10.408	17.245	-	-	12.386	77.641	-	-	390.931	1.298.900
Inov-Tecnologica	-	-	-	-	-	-	-	-	-	-	25	246.541	25	246.541
FINEP (**)	-	-	-	-	-	-	-	-	-	-	25	246.541	25	246.541
T O T A I S	**948.826**	**3.719.074**	**27.909**	**517.337**	**67.781**	**54.571**	**4**	**957**	**63.896**	**3.629.235**	**25**	**246.541**	**1.108.441**	**8.167.715**

Fonte: CGER/DES/SPPE/MTE - valores nominais em R$ MIL na época da contratação.
(*) Programa de Crédito Produtivo Popular, instituído pela Res. CODEFAT nº 124, de 14/10/1996;
(**) Não foi informado o porte das empresas financiadas.

PROGER - Execução 2004

R$ MIL

PROGRAMAS e Linhas de Crédito	Banco do Brasil		C A I X A		B N B		B A S A		B N D E S		FINEP		T O T A L	
	Qtd. Op.	Valor	Qtd. Op.	Valor	Qtd. Op.	Valor	Qtd. Op.	Valor	Qtd. Op.	Valor	Qtd. Op.	Valor	Qtd. Op.	Valor
Pequenos Empreendimentos	1.569.745	4.056.194	15.320	419.016	95.223	58.346	55	8.365	-	-	-	-	1.680.343	4.541.921
MPE - Investimento	46.599	997.772	7.272	325.087	-	-	55	8.365					53.926	1.331.223
MPE-Turismo-Invest.	416	21.898	21	2.277	-	-	-	-	-	-	-	-	437	24.175
Coop. Associações	2.918	128.038	-	-	-	-	-	-	-	-	-	-	2.918	128.038
Profissional Liberal	2.795	18.664	3.535	37.203	-	-	-	-	-	-	-	-	6.330	55.867
Prof.Lib./Recém Formados	-	-	444	3.251	-	-	-	-	-	-	-	-	444	3.251
FAT Empreendedor Popular	11.231	54.674	2.066	17.232	95.223	58.346	-	-	-	-	-	-	108.520	130.253
Professor	10.512	27.874	1.071	2.473	-	-	-	-	-	-	-	-	11.583	30.346
MPE - CapGiro	1.495.160	2.807.183	908	31.322	-	-	-	-	-	-	-	-	1.496.068	2.838.505
MPE-Turismo-CapGiro	51	45	3	172	-	-	-	-	-	-	-	-	54	217
FAT Eletrodomésticos	63	47	-	-	-	-	-	-	-	-	-	-	63	47
Infra-Estrutura	-	-	-	-	-	-	-	-	112	2.100.934	-	-	112	2.100.934
Proemprego	-	-	-	-	-	-	-	-	112	2.100.934	-	-	112	2.100.934
Construção Civil	398.916	914.851	3.153	67.796	-	-	-	-	-	-	-	-	402.069	982.647
FAT-Hab-Imov.Resid.	-	-	853	46.935	-	-	-	-	-	-	-	-	853	46.935
FAT Material Construção	398.916	914.851	2.300	20.861	-	-	-	-	-	-	-	-	401.216	935.712
Exportação	14	520	19	1.550	-	-	-	-	182	2.547.613	-	-	215	2.549.683
FAT Exportar	-	-	-	-	-	-	-	-	182	2.547.613	-	-	182	2.547.613
PROGER Exportação	14	520	19	1.550	-	-	-	-	-	-	-	-	33	2.070
Política Industrial	1	422	-	-	-	-	-	-	3.905	882.221	-	-	3.906	882.643
FAT Fomentar	-	-	-	-	-	-	-	-	3.905	882.221	-	-	3.905	882.221
FAT-Integrar Urbano	1	422	-	-	-	-	-	-	-	-	-	-	1	422
Crédito Rural	113.248	907.961	-	-	140	431	-	-	15.541	128.054	-	-	128.929	1.036.446
PROGER Rural	9.096	224.051	-	-	7	90	-	-			-	-	9.103	224.141
PRONAF Custeio	104.090	652.901	-	-	133	341	-	-	15.541	128.054	-	-	119.764	781.296
FAT Integrar Rural	62	31.009	-	-			-	-			-	-	62	31.009
Inovação Tecnológica	-	-	-	-	-	-	-	-	-	-	-	-	-	-
T O T A I S	**2.081.924**	**5.879.948**	**18.492**	**488.363**	**95.363**	**58.777**	**55**	**8.365**	**19.740**	**5.658.822**	**-**	**-**	**2.215.574**	**12.094.274**

Fonte: SAEP janeiro/2012 - valores nominais em R$ MIL na época da contratação.

Execução 2005

PROGRAMAS e Linhas de Crédito	Banco do Brasil		C A I X A		B N B		B A S A		B N D E S		FINEP		T O T A L	
	Qtd. Op.	Valor	Qtd. Op.	Valor	Qtd. Op.	Valor	Qtd. Op.	Valor	Qtd. Op.	Valor	Qtd. Op.	Valor	Qtd. Op.	Valor
Pequenos Empreendimentos	**2.129.099**	**5.202.815**	**28.355**	**984.794**	**-**	**-**	**34**	**4.183**	**-**	**-**	**-**	**-**	**2.157.488**	**6.191.792**
MPE - Investimento	48.179	1.132.447	11.521	683.713	-	-	33	3.936	-	-			59.733	1.820.096
MPE-Turismo-Invest.	758	38.417	133	11.095	-	-	1	247	-	-			892	49.760
Coop. Associações	1.196	73.890	-	-	-	-	-	-	-	-	-	-	1.196	73.890
Profissional Liberal	2.591	17.697	3.421	37.869	-	-	-	-	-	-	-	-	6.012	55.567
Prof. Lib. Recém-Form.	-	-	469	3.849	-	-			-	-			469	3.849
FAT Empreendedor Popular	3.662	19.366	2.381	11.687	-	-	-	-	-	-	-	-	6.043	31.053
Professor	15.628	41.901	1.483	3.394	-	-	-	-	-	-	-	-	17.111	45.296
MPE - CapGiro	2.056.538	3.878.114	8.024	231.327	-	-	-	-	-	-	-	-	2.064.562	4.109.441
MPE-Turismo-CapGiro	90	454	17	691	-	-	-	-	-	-	-	-	107	1.146
FAT Inclusão Digital	457	528	833	989	-	-	-	-	-	-	-	-	1.290	1.518
FAT Empreenddor Popular Cap. Giro	-	-	73	178	-	-	-	-	-	-	-	-	73	178
Infra-Estrutura	**-**	**-**	**-**	**-**	**-**	**-**	**-**	**-**	**2.353**	**5.546.671**	**-**	**-**	**2.353**	**5.546.671**
Proemprego	-	-	-	-	-	-	-	-	409	964.132	-	-	409	964.132
FAT IE Econômica	-	-	-	-	-	-	-	-	1.334	3.795.931	-	-	1.334	3.795.931
FAT IE Insumos Básicos	-	-	-	-	-	-	-	-	610	786.608	-	-	610	786.608
Construção Civil	**255.236**	**545.295**	**4.993**	**256.595**	**-**	**-**	**-**	**-**	**-**	**-**	**-**	**-**	**260.229**	**801.890**
FAT Habitação Imov.Residênciais	-	-	340	22.547	-	-	-	-	-	-	-	-	340	22.547
FAT Material Construção	255.236	545.295	4.650	44.305	-	-	-	-	-	-	-	-	259.886	589.599
FAT Revitalização	-	-	2	364	-	-	-	-	-	-	-	-	2	364
FAT Vila Panamericana	-	-	1	189.380	-	-	-	-	-	-	-	-	1	189.380
Exportação	**73**	**2.478**	**37**	**3.612**	**-**	**-**	**-**	**-**	**208**	**3.186.341**	**-**	**-**	**318**	**3.192.431**
FAT Exportar	-	-	-	-	-	-	-	-	208	3.186.341	-	-	208	3.186.341
PROGER Exportação	73	2.478	37	3.612	-	-	-	-	-	-	-	-	110	6.090
Política Industrial	**28**	**136.357**	**-**	**-**	**-**	**-**	**-**	**-**	**2.347**	**2.331.557**	**-**	**-**	**2.375**	**2.467.915**
FAT Fomentar	-	-	-	-	-	-	-	-	2.347	2.331.557	-	-	2.347	2.331.557
FAT Integrar Urbano	28	136.357	-	-	-	-	-	-	-	-	-	-	28	136.357
Crédito Rural	**389.232**	**2.402.111**	**-**	**-**	**-**	**-**	**430**	**3.871**	**11.043**	**219.490**	**-**	**-**	**400.705**	**2.625.472**
PROGER Investimento	2.600	68.283	-	-	-	-	3	22			-	-	2.603	68.305
PRONAF Investimento	-	-	-	-	-	-	427	3.849	-	-	-	-	427	3.849
PRONAF Custeio	385.213	1.620.793	-	-	-	-	-	-	10.665	100.775	-	-	395.878	1.721.568
PRONAF Coop/Assoc.	3	2.926	-	-	-	-	-	-	-	-	-	-	3	2.926
FAT Integrar MPE	755	291.862	-	-	-	-	-	-	-	-	-	-	755	291.862
FAT Integrar Coop. e Associações	5	1.684	-	-	-	-	-	-	-	-	-	-	5	1.684
FAT Giro Rural MPE	439	76.725	-	-	-	-	-	-	-	-	-	-	439	76.725
FAT Giro Rural Ced. Prod. Rural	201	339.251	-	-	-	-	-	-	-	-	-	-	201	339.251
FAT Giro Rural MGE	16	587	-	-	-	-	-	-	378	118.716	-	-	394	119.303
Inovação Tecnológica	**-**	**-**	**-**	**-**	**-**	**-**	**-**	**-**	**-**	**-**	**66**	**733.337**	**66**	**733.337**
FAT Pró Inovação (*)											66	733.337	66	733.337
T O T A I S	**2.773.668**	**8.289.056**	**33.385**	**1.245.001**	**-**	**-**	**464**	**8.053**	**15.951**	**11.284.060**	**66**	**733.337**	**2.823.534**	**21.559.508**

Fonte: SAEP janeiro/2012 - valores nominais em R$ MIL na época da contratação.
(*) não foi informado o porte dos tomadores.

PROGER Execução 2006

R$ MIL

PROGRAMAS e Linhas de Crédito	Banco do Brasil		CAIXA		BNB		BASA		BNDES		FINEP		TOTAL	
	Qtd. Op.	Valor	Qtd. Op.	Valor	Qtd. Op.	Valor	Qtd. Op.	Valor	Qtd. Op.	Valor	Qtd. Op.	Valor	Qtd. Op.	Valor
Pequenos Empreendimentos	**2.212.817**	**6.275.382**	**33.662**	**1.075.732**	**-**	**-**	**32**	**5.980**	**-**	**-**	**-**	**-**	**2.246.511**	**7.357.094**
MPE - Investimento	55.804	1.430.706	12.535	739.979	-	-	30	5.962	-	-	-	-	68.369	2.176.647
MPE-Turismo-Invest.	1.468	65.290	106	7.247	-	-	-	-	-	-	-	-	1.574	72.538
Coop. Associações	574	27.974	-	-	-	-	-	-	-	-	-	-	574	27.974
Profissional Liberal	2.975	19.989	2.356	27.829	-	-	2	18	-	-	-	-	5.333	47.836
Prof. Lib/Recém Form.	-	-	321	2.794	-	-	-	-	-	-	-	-	321	2.794
FAT Empreendedor Popular	5.071	28.131	1.577	8.627	-	-	-	-	-	-	-	-	6.648	36.758
Professor	19.474	51.738	1.119	2.459	-	-	-	-	-	-	-	-	20.593	54.198
PROGER Jovem Empreendedor	179	2.182	-	-	-	-	-	-	-	-	-	-	179	2.182
MPE - CapGiro	2.121.413	4.641.994	11.051	280.826	-	-	-	-	-	-	-	-	2.132.464	4.922.820
MPE-Turismo-CapGiro	433	1.197	10	551	-	-	-	-	-	-	-	-	443	1.748
FAT Inclusão Digital	5.426	6.180	4.587	5.420	-	-	-	-	-	-	-	-	10.013	11.600
Infra-Estrutura	**-**	**-**	**6**	**292.331**	**-**	**-**	**-**	**-**	**4.743**	**6.693.815**	**-**	**-**	**4.749**	**6.986.147**
Proemprego	-	-	-	-	-	-	-	-	1.186	503.337	-	-	1.186	503.337
FAT IE Econômica	-	-	6	292.331	-	-	-	-	2.950	4.700.766	-	-	2.956	4.993.097
FAT IE Insumos Básicos	-	-	-	-	-	-	-	-	607	1.489.712	-	-	607	1.489.712
Construção Civil	**109.912**	**198.159**	**4.914**	**49.527**	**-**	**-**	**-**	**-**	**-**	**-**	**-**	**-**	**114.826**	**247.686**
FAT-Hab-Imov.Resid.	-	-	24	1.742	-	-	-	-	-	-	-	-	24	1.742
Material Construção	109.912	198.159	4.890	47.786	-	-	-	-	-	-	-	-	114.802	245.945
Exportação	**208**	**6.548**	**34**	**2.524**	**-**	**-**	**-**	**-**	**196**	**1.729.575**	**-**	**-**	**438**	**1.738.647**
FAT Exportar	-	-	-	-	-	-	-	-	196	1.729.575	-	-	196	1.729.575
PROGER Exportação	208	6.548	34	2.524	-	-	-	-	-	-	-	-	242	9.072
Industria e Serviços	**7.676**	**1.935.655**	**-**	**-**	**-**	**-**	**-**	**-**	**6.971**	**2.011.171**	**-**	**-**	**14.647**	**3.946.826**
FAT Fomentar - MPE	47	15.204	-	-	-	-	-	-	5.907	990.665	-	-	5.954	1.005.869
FAT Fomentar - MGE	61	93.839	-	-	-	-	-	-	1.064	1.020.506	-	-	1.125	1.114.345
FAT-Integrar Urbano	2	2.070	-	-	-	-	-	-			-	-	2	2.070
FAT Giro Setorial - MPE	1.077	57.205	-	-	-	-	-	-			-	-	1.077	57.205
FAT Giro Setorial - MGE	6.489	1.767.337	-	-	-	-	-	-			-	-	6.489	1.767.337
Crédito Rural	**380.074**	**4.061.838**	**-**	**-**	**-**	**-**	**-**	**-**	**15.263**	**365.964**	**-**	**-**	**395.337**	**4.427.801**
PROGER Investimento	2.608	68.649	-	-	-	-	-	-	-	-	-	-	2.608	68.649
PROGER Custeio			-	-	-	-	-	-	-	-	-	-		
PROGER Coop/Assoc.	2	70,851	-	-	-	-	-	-	-	-	-	-	2	71
PRONAF Custeio	372.201	2.112.455	-	-	-	-	-	-	14.099	130.950	-	-	386.300	2.243.405
PRONAF Coop/Assoc.	1	10	-	-	-	-	-	-			-	-	1	10
FAT Giro Rural	5.235	1.846.888	-	-	-	-	-	-	1.164	235.013	-	-	6.399	2.081.902
FAT Giro Cooperativo	27	33.765	-	-	-	-	-	-	-	-	-	-	27	33.765
Inovação Tecnológica	**-**	**-**	**-**	**-**	**-**	**-**	**-**	**-**	**-**	**-**	**50**	**349.976**	**50**	**349.976**
FAT Pró Inovação	-	-	-	-	-	-	-	-	-	-	50	349.976	50	349.976
TOTAIS	**2.710.687**	**12.477.582**	**38.616**	**1.420.114**	**-**	**-**	**32**	**5.980**	**27.173**	**10.800.525**	**50**	**349.976**	**2.776.558**	**25.054.177**

Fonte: SAEP janeiro/2012 - valores nominais em R$ MIL na época da contratação.

PROGER Execução 2007

R$ MIL

PROGRAMAS e Linhas de Crédito	Banco do Brasil		C A I X A		B N B		B A S A		B N D E S		FINEP		T O T A L	
	Qtd. Op.	Valor	Qtd. Op.	Valor	Qtd. Op.	Valor	Qtd. Op.	Valor	Qtd. Op.	Valor	Qtd. Op.	Valor	Qtd. Op.	Valor
Pequenos Empreendimentos	**1.753.896**	**5.535.537**	**40.826**	**1.347.873**	**-**	**-**	**30**	**4.867**	**-**	**-**	**-**	**-**	**1.794.752**	**6.888.277**
MPE - Investimento	69.709	1.987.210	15.403	905.774	-	-	30	4.867	-	-	-	-	85.142	2.897.851
MPE-Turismo-Invest.	1.929	89.835	129	10.497	-	-	-	-	-	-	-	-	2.058	100.332
Coop. Associações	1.068	25.312	-	-	-	-	-	-	-	-	-	-	1.068	25.312
Profissional Liberal	1.243	8.978	2.050	25.626	-	-	-	-	-	-	-	-	3.293	34.604
Prof. Lib/ Recém-Form.	-	-	199	1.985	-	-	-	-	-	-	-	-	199	1.985
FAT Empreendedor Popular	2.329	14.290	3.136	11.095	-	-	-	-	-	-	-	-	5.465	25.384
Professor	9.454	24.172	825	1.862	-	-	-	-	-	-	-	-	10.279	26.034
Proger Jovem Empreendedor	63	923	-	-	-	-	-	-	-	-	-	-	63	923
MPE - CapGiro	1.666.486	3.382.604	18.379	386.303	-	-	-	-	-	-	-	-	1.684.865	3.768.907
MPE-Turismo-CapGiro	160	624	72	3.694	-	-	-	-	-	-	-	-	232	4.318
FAT Inclusão Digital	1.455	1.590	411	485	-	-	-	-	-	-	-	-	1.866	2.075
FAT Empreendedor Popular CapGiro	-	-	222	552	-	-	-	-	-	-	-	-	222	552
Infra-Estrutura	**-**	**-**	**9**	**586.361**	**1**	**32.126**	**-**	**-**	**2.344**	**4.294.323**	**-**	**-**	**2.354**	**4.912.811**
Proemprego	-	-	-	-	-	-	-	-	1.204	378.165	-	-	1.204	378.165
FAT IE Econômica MGE	-	-	9	586.361	1	32.126	-	-	937	3.405.217	-	-	947	4.023.705
FAT IE Econômica Insumos Básicos	-	-	-	-	-	-	-	-	203	510.941	-	-	203	510.941
Construção Civil	**88.372**	**213.482**	**945**	**9.070**	**-**	**-**	**-**	**-**	**-**	**-**	**-**	**-**	**89.317**	**222.551**
FAT Material Construção	88.372	213.482	945	9.070	-	-	-	-	-	-	-	-	89.317	222.551
Exportação	**209**	**8.265**	**23**	**21.757**	**-**	**-**	**-**	**-**	**123**	**1.430.223**	**-**	**-**	**355**	**1.460.244**
FAT Exportar	-	-	-	-	-	-	-	-	123	1.430.223	-	-	123	1.430.223
PROGER Exportação	209	8.265	23	21.757	-	-	-	-	-	-	-	-	232	30.022
Política Industrial	**5.108**	**865.121**	**2.040**	**266.059**	**-**	**-**	**-**	**-**	**13.621**	**3.258.914**	**-**	**-**	**20.769**	**4.390.094**
FAT Fomentar - MPE	17	14.090	-	-	-	-	-	-	9.515	1.821.369	-	-	9.532	1.835.458
FAT Fomentar - MGE	54	53.826	-	-	-	-	-	-	4.106	1.437.546	-	-	4.160	1.491.371
FAT Giro Setorial - MPE	4.169	231.121	1.971	235.353	-	-	-	-	-	-	-	-	6.140	466.474
FAT Giro Setorial - MGE	868	566.084	69	30.706	-	-	-	-	-	-	-	-	937	596.790
Crédito Rural	**158.528**	**1.864.042**	**-**	**-**	**-**	**-**	**-**	**-**	**16.237**	**524.634**	**-**	**-**	**174.765**	**2.388.677**
PROGER Rural	997	27.980	-	-	-	-	-	-	-	-	-	-	997	27.980
PRONAF Custeio	156.478	1.473.928	-	-	-	-	-	-	13.329	159.707	-	-	169.807	1.633.635
PRONAF Coop/Assoc.	4	4.167	-	-	-	-	-	-	-	-	-	-	4	4.167
FAT Giro Rural MPE	859	175.537	-	-	-	-	-	-	-	-	-	-	859	175.537
FAT Giro Rural MGE	80	30.339	-	-	-	-	-	-	2.886	348.800	-	-	2.966	379.139
FAT Giro Rural Cooperativas	85	91.283	-	-	-	-	-	-	-	-	-	-	85	91.283
FAT Giro Rural Fornecedores	14	54.259	-	-	-	-	-	-	22	16.127	-	-	36	70.386
FAT Giro Agropecuário	11	6.550	-	-	-	-	-	-	-	-	-	-	11	6.550
Inovação Tecnólogica	-	-	-	-	-	-	-	-	-	-	55	232.912	55	232.912
FAT Pró Inovação											55	232.912	55	232.912
T O T A I S	**2.006.113**	**8.486.447**	**43.843**	**2.231.119**	**1**	**32.126**	**30**	**4.867**	**32.325**	**9.508.094**	**55**	**232.912**	**2.082.367**	**20.495.566**

Fonte: SAEP janeiro/2012 - valores nominais em R$ MIL na época da contratação.

PROGER Execução 2008

R$ MIL

PROGRAMAS e Linhas de Crédito	Banco do Brasil		C A I X A		B N B		B A S A		B N D E S		FINEP		T O T A L	
	Qtd. Op.	Valor	Qtd. Op.	Valor	Qtd. Op.	Valor	Qtd. Op.	Valor	Qtd. Op.	Valor	Qtd. Op.	Valor	Qtd. Op.	Valor
Pequenos Empreendimentos	**1.641.678**	**5.785.167**	**26.006**	**1.089.059**	**-**	**-**	**23**	**4.126**	**-**	**-**	**-**	**-**	**1.667.707**	**6.878.353**
MPE - Investimento	74.060	2.434.989	15.582	952.464	-	-	21	4.109	-	-	-	-	89.663	3.391.562
MPE-Turismo-Invest.	2.299	119.955	120	9.996	-	-	-	-	-	-	-	-	2.419	129.951
Coop. Associações	563	12.944	-	-	-	-	-	-	-	-	-	-	563	12.944
Profissional Liberal	1.379	10.353	1.683	23.492	-	-	2	18			-	-	3.064	33.862
Prof. Lib/Recém-Form.	-	-	18	220	-	-	-	-	-	-	-	-	18	220
FAT Empreendedor Popular	3.061	17.874	2.769	10.482	-	-	-	-	-	-	-	-	5.830	28.356
Professor	8.823	22.676	330	698	-	-	-	-	-	-	-	-	9.153	23.374
Proger Jovem Empreendedor	4	58	-	-	-	-	-	-	-	-	-	-	4	58
MPE - CapGiro	1.551.483	3.166.313	3.990	86.687	-	-	-	-	-	-	-	-	1.555.473	3.253.000
MPE-Turismo-CapGiro	-	-	20	1.653	-	-	-	-	-	-	-	-	20	1.653
FAT Inclusão Digital	6	7	-	-	-	-	-	-	-	-	-	-	6	7
FAT Empreendedor Popular Cap.Giro	-	-	1.494	3.366	-	-	-	-	-	-	-	-	1.494	3.366
Infra-Estrutura	**-**	**-**	**-**	**-**	**-**	**-**	**-**	**-**	**399**	**3.228.988**	**-**	**-**	**399**	**3.228.988**
Proemprego	-	-	-	-	-	-	-	-	317	196.639	-	-	317	196.639
FAT IE Econômica	-	-	-	-	-	-	-	-	43	2.646.216	-	-	43	2.646.216
FAT IE Insumos Básicos	-	-	-	-	-	-	-	-	39	386.133	-	-	39	386.133
Construção Civil	**-**	**-**	**40**	**2.493**	**-**	**-**	**-**	**-**	**-**	**-**	**-**	**-**	**40**	**2.493**
FAT Material Construção	-	-	40	2.493	-	-	-	-	-	-	-	-	40	2.493
Exportação	**132**	**5.290**	**4**	**330**	**-**	**-**	**-**	**-**	**91**	**1.764.402**	**-**	**-**	**227**	**1.770.022**
FAT Exportar	-	-	-	-	-	-	-	-	91	1.764.402	-	-	91	1.764.402
PROGER Exportação	132	5.290	4	330	-	-	-	-	-	-	-	-	136	5.620
Política Industrial	**3**	**169**	**-**	**-**	**-**	**-**	**-**	**-**	**14.695**	**3.491.887**	**-**	**-**	**14.698**	**3.492.056**
FAT Fomentar - MPE	-	-	-	-	-	-	-	-	13.596	2.444.089	-	-	13.596	2.444.089
FAT Fomentar - MGE	-	-	-	-	-	-	-	-	1.099	1.047.798	-	-	1.099	1.047.798
Giro Setorial - MPE	3	169	-	-	-	-	-	-	-	-	-	-	3	169
Crédito Rural	**66.465**	**966.454**	**-**	**-**	**-**	**-**	**-**	**-**	**6.807**	**177.725**	**-**	**-**	**73.272**	**1.144.179**
PROGER Rural	26	862	-	-	-	-	-	-	-	-	-	-	26	862
PRONAF Investimento	66.412	964.433	-	-	-	-	-	-	6.807	177.725	-	-	73.219	1.142.158
PRONAF Custeio	24	50	-	-	-	-	-	-	-	-	-	-	24	50
PRONAF Cooperativas	1	289	-	-	-	-	-	-	-	-	-	-	1	289
FAT Giro Cooperativo	2	820	-	-	-	-	-	-	-	-	-	-	2	820
Inovação Tecnológica	**-**	**-**	**-**	**-**	**-**	**-**	**-**	**-**	**-**	**-**	**37**	**187.249**	**37**	**187.249**
FAT Pró-Inovação MPE	-	-	-	-	-	-	-	-	-	-	19	36.989	19	36.989
FAT Pró-Inovação MGE	-	-	-	-	-	-	-	-	-	-	18	150.260	18	150.260
T O T A I S	**1.708.278**	**6.757.080**	**26.050**	**1.091.882**	**-**	**-**	**23**	**4.126**	**21.992**	**8.663.002**	**37**	**187.249**	**1.756.380**	**16.703.339**

Fonte: SAEP janeiro/2012 - valores nominais em R$ MIL na época da contratação.

PROGER - Execução 2009

R$ MIL

PROGRAMAS e Linhas de Crédito	Banco do Brasil		C A I X A		B N B		B A S A		B N D E S		FINEP		T O T A L	
	Qtd. Op.	Valor	Qtd. Op.	Valor	Qtd. Op.	Valor	Qtd. Op.	Valor	Qtd. Op.	Valor	Qtd. Op.	Valor	Qtd. Op.	Valor
Pequenos Empreendimentos	**679.918**	**2.153.873**	**24.097**	**1.310.498**	**155**	**4.232**	**29**	**4.241**	**-**	**-**	**-**	**-**	**704.199**	**3.472.844**
MPE - Investimento	62.218	1.354.305	19.096	1.242.824	-	-	28	4.236	-	-	-	-	81.342	2.601.365
MPE-Turismo-Invest.	2.577	86.551	248	27.275	-	-	-	-	-	-	-	-	2.825	113.826
Coop. Associações	487	9.204	-	-	155	4.232	-	-	-	-	-	-	642	13.436
Profissional Liberal	1.084	7.105	1.128	16.348	-	-	1	4			-	-	2.213	23.458
FAT Empreendedor Popular	1.995	9.166	1.740	6.381	-	-	-	-	-	-	-	-	3.735	15.547
Professor	3.330	8.221	102	220	-	-	-	-	-	-	-	-	3.432	8.441
MPE - CapGiro	608.227	679.321	598	14.441	-	-	-	-	-	-	-	-	608.825	693.761
MPE-Turismo-CapGiro	-	-	5	536	-	-	-	-	-	-	-	-	5	536
FAT Empreendedor Popular CapGiro	-	-	1.180	2.473	-	-	-	-	-	-	-	-	1.180	2.473
Infra-Estrutura	**-**	**-**	**-**	**-**	**-**	**-**	**-**	**-**	**916**	**2.800.528**	**-**	**-**	**916**	**2.800.528**
Proemprego - MPE	-	-	-	-	-	-	-	-	278	43.909	-	-	278	43.909
Proemprego - MGE	-	-	-	-	-	-	-	-	239	106.542	-	-	239	106.542
Proemprego Adm. Pública			-	-	-	-	-	-	22	21.737	-	-	22	21.737
FAT IE Econômica MPE	-	-	-	-	-	-	-	-	18	980	-	-	18	980
FAT IE Econômica MGE	-	-	-	-	-	-	-	-	249	2.047.267	-	-	249	2.047.267
FAT IE Econômica Adm. Pública			-	-	-	-	-	-	28	131.403	-	-	28	131.403
FAT IE Insumos Básicos MGE	-	-	-	-	-	-	-	-	1	38	-	-	1	38
FAT IE Insumos Básicos MPE	-	-	-	-	-	-	-	-	81	448.652	-	-	81	448.652
Exportação	59	2.810	-	-	-	-	-	-	61	1.538.506	-	-	120	1.541.316
FAT Exportar	-	-	-	-	-	-	-	-	61	1.538.506	-	-	61	1.538.506
PROGER Exportação	59	2.810	-	-	-	-	-	-	-	-	-	-	59	2.810
Política Industrial	**1.572**	**120.746**	**108**	**19.711**	**-**	**-**	**-**	**-**	**14.418**	**2.457.683**	**-**	**-**	**16.098**	**2.598.141**
FAT Fomentar - MPE	-	-	-	-	-	-	-	-	12.882	1.800.425	-	-	12.882	1.800.425
FAT Fomentar - MGE	-	-	-	-	-	-	-	-	1.536	657.258	-	-	1.536	657.258
FAT Giro Setorial - MPE	1.461	106.968	102	14.352	-	-	-	-	-	-	-	-	1.563	121.321
FAT Giro Setorial - MGE	111	13.778	6	5.359	-	-	-	-	-	-	-	-	117	19.137
Crédito Rural	**1.830**	**28.065**	**-**	**-**	**-**	**-**	**-**	**-**	**5.639**	**148.980**	**-**	**-**	**7.469**	**177.045**
PROGER Rural Custeio	1.137	23.655	-	-	-	-	-	-	-	-	-	-	1.137	23.655
PRONAF Investimento	693	4.410	-	-	-	-	-	-	3.512	91.973	-	-	4.205	96.383
PRONAF Cooperativas	-	-	-	-	-	-	-	-	2.127	57.008	-	-	2.127	57.008
Inovação Tecnológica	**-**	**-**	**-**	**-**	**-**	**-**	**-**	**-**	**-**	**-**	**144**	**253.725**	**144**	**253.725**
FAT Pró-Inovação MPE	-	-	-	-	-	-	-	-	-	-	29	7.906	29	7.906
FAT Pró-Inovação MGE	-	-	-	-	-	-	-	-	-	-	115	245.819	115	245.819
T O T A I S	**683.379**	**2.305.494**	**24.205**	**1.330.210**	**155**	**4.232**	**29**	**4.241**	**21.034**	**6.945.698**	**144**	**253.725**	**728.946**	**10.843.599**

Fonte: SAEP janeiro/2012 - valores nominais em R$ MIL na época da contratação.

Tabela 15 – PROGER - Execução 2010

R$ MIL

PROGRAMAS e Linhas de Crédito	Banco do Brasil		C A I X A		B N B		B A S A		B N D E S		FINEP		T O T A L	
	Qtd. Op.	Valor	Qtd. Op.	Valor	Qtd. Op.	Valor	Qtd. Op.	Valor	Qtd. Op.	Valor	Qtd. Op.	Valor	Qtd. Op.	Valor
Pequenos Empreendimentos	**919.614**	**2.029.619**	**9.142**	**634.672**	**410**	**11.240**	**35**	**5.696**	**-**	**-**	**-**	**-**	**929.201**	**2.681.227**
MPE - Investimento	37.945	943.300	8.179	620.425	-	-	34	5.686	-	-	-	-	46.158	1.569.410
MPE-Turismo-Invest.	2.429	85.413	105	11.562	-	-	-	-	-	-	-	-	2.534	96.975
Coop. Associações	313	7.403	-	-	410	11.240	-	-	-	-	-	-	723	18.643
Profissional Liberal	240	1.366	-	-	-	-	1	10	-	-	-	-	241	1.376
FAT Empreendedor Popular	253	1.337	844	2.378	-	-	-	-	-	-	-	-	1.097	3.715
Professor	367	890	-	-	-	-	-	-	-	-	-	-	367	890
MPE - CapGiro	876.536	954.660	14	307	-	-	-	-	-	-	-	-	876.550	954.968
FAT Taxista	1.531	35.250	-	-	-	-	-	-	-	-	-	-	1.531	35.250
Infra-Estrutura	**-**	**-**	**-**	**-**	**-**	**-**	**-**	**-**	**475**	**2.756.581**	**-**	**-**	**475**	**2.756.581**
Proemprego - MPE	-	-	-	-	-	-	-	-	69	9.785	-	-	69	9.785
Proemprego - MGE	-	-	-	-	-	-	-	-	94	48.381	-	-	94	48.381
Proemprego Adm. Pública	-	-	-	-	-	-	-	-	12	12.066	-	-	12	12.066
FAT IE Econômica MGE	-	-	-	-	-	-	-	-	193	2.278.785	-	-	193	2.278.785
FAT IE Econômica Adm. Pública	-	-	-	-	-	-	-	-	7	20.352	-	-	7	20.352
FAT IE Insumos Básicos MGE	-	-	-	-	-	-	-	-	100	387.211	-	-	100	387.211
Exportação	**66**	**3.214**	**-**	**-**	**-**	**-**	**-**	**-**	**45**	**326.568**	**-**	**-**	**111**	**329.782**
FAT Exportar - MGE	-	-	-	-	-	-	-	-	45	326.568	-	-	45	326.568
PROGER Exportação	66	3.214	-	-	-	-	-	-			-	-	66	3.214
Política Industrial	**764**	**42.602**	**98**	**20.339**	**-**	**-**	**-**	**-**	**107.431**	**1.959.230**	**-**	**-**	**108.293**	**2.022.170**
FAT Fomentar - MPE	-	-	-	-	-	-	-	-	106.473	1.465.241	-	-	106.473	1.465.241
FAT Fomentar - MGE	-	-	-	-	-	-	-	-	958	493.989	-	-	958	493.989
(*) FAT Giro Setorial - MPE	-	-	93	11.460	-	-	-	-	-	-	-	-	93	11.460
(*) FAT Giro Setorial - MGE	764	42.602	5	8.879	-	-	-	-	-	-	-	-	769	51.481
Crédito Rural	**56**	**89**	**-**	**-**	**-**	**-**	**-**	**-**	**5.824**	**205.316**	**-**	**-**	**5.880**	**205.405**
PRONAF Investimento	56	89	-	-	-	-	-		5.796	196.187	-		5.852	196.275
PRONAF Cooperativas	-	-	-	-	-	-	-	-	28	9.129	-	-	28	9.129
Inovação Tecnológica	**-**	**-**	**-**	**-**	**-**	**-**	**-**	**-**	**-**	**-**	**78**	**122.621**	**78**	**122.621**
FAT Pró Inovação MGE	-	-	-	-	-	-	-	-	-	-	16	3.052	16	3.052
FAT Pró Inovação MPE	-	-	-	-	-	-	-	-	-	-	62	119.569	62	119.569
T O T A I S	**920.500**	**2.075.525**	**9.240**	**655.011**	**410**	**11.240**	**35**	**5.696**	**113.775**	**5.247.694**	**78**	**122.621**	**1.044.038**	**8.117.786**

Fonte: SAEP janeiro/2012 - valores nominais em R$ MIL na época da contratação.

(*) Apoio financeiro a bares e restaurantes.

Nota: *não houve contratações do PROGER Rural no exercício.*

PROGER - Execução 2011

R$ MIL

PROGRAMAS e Linhas de Crédito	Banco do Brasil		CAIXA		BNB		BASA		BNDES		FINEP		TOTAL	
	Qtd. Op.	Valor	Qtd. Op.	Valor	Qtd. Op.	Valor	Qtd. Op.	Valor	Qtd. Op.	Valor	Qtd. Op.	Valor	Qtd. Op.	Valor
Pequenos Empreendimentos	**851.079**	**1.669.891**	**7.306**	**550.651**	**325**	**7.993**	**22**	**2.130**	**-**	**-**	**-**	**-**	**858.732**	**2.230.665**
MPE - Investimento	17.860	556.832	7.074	532.170	-	-	22	2.130	-	-	-	-	24.956	1.091.132
MPE-Turismo-Invest.	1.457	55.879	145	18.058	-	-	-	-	-	-	-	-	1.602	73.936
Coop. Associações	393	12.671	-	-	325	7.993	-	-	-	-	-	-	718	20.664
Profissional Liberal	-	-	-	-	-	-	-	-	-	-	-	-	-	-
FAT Empreendedor Popular	-	-	85	395	-	-	-	-	-	-	-	-	85	395
(*)Professor	1	465	-	-	-	-	-	-	-	-	-	-	1	465
MPE - CapGiro	828.750	977.929	2	28	-	-	-	-	-	-	-	-	828.752	977.957
FAT - Taxista	2.600	65.491	-	-	-	-	-	-	-	-	-	-	2.600	65.491
MPE-Sist. e Métodos	18	624	-	-	-	-	-	-	-	-	-	-	18	624
Infra-Estrutura	**-**	**-**	**-**	**-**	**2**	**228.227**	**-**	**-**	**588**	**2.664.788**	**-**	**-**	**590**	**2.893.015**
Proemprego - MPE	-	-	-	-	-	-	-	-	206	44.516	-	-	206	44.516
Proemprego - MGE	-	-	-	-	-	-	-	-	52	31.165	-	-	52	31.165
Proemprego Adm. Pública	-	-	-	-	-	-	-	-	2	4.760	-	-	2	4.760
FAT IE Econômica Adm. Pública	-	-	-	-	2	228.227	-	-	229	2.300.433	-	-	231	2.528.659
FAT IE Econômica MGE	-	-	-	-	-	-	-	-	12	19.532	-	-	12	19.532
FAT IE Insumos Básicos MGE	-	-	-	-	-	-	-	-	87	264.383	-	-	87	264.383
Exportação	**15**	**615**	**-**	**-**	**-**	**-**	**-**	**-**	**26**	**161.357**	**-**	**-**	**41**	**161.972**
FAT Exportar - MGE	-	-	-	-	-	-	-	-	26	161.357	-	-	26	161.357
PROGER Exportação	15	615	-	-	-	-	-	-	-	-	-	-	15	615
Política Industrial	**495**	**27.037**	**1**	**120**	**-**	**-**	**-**	**-**	**83.602**	**3.085.153**	**-**	**-**	**84.098**	**3.112.310**
FAT Fomentar - MPE	-	-	-	-	-	-	-	-	82.500	2.660.905			82.500	2.660.905
FAT Fomentar - MGE	-	-	-	-	-	-	-	-	1.102	424.248			1.102	424.248
FAT Giro Setorial-MPE Turismo	3	170	1	120	-	-	-	-	-	-			4	290
FAT Giro Setorial-MPE Bares e Rest.	492	26.867	-	-	-	-	-	-	-	-			492	26.867
Giro Setorial - MGE	-	-	-	-	-	-	-	-	-	-			-	-
Crédito Rural	**16**	**20**	**-**	**-**	**-**	**-**	**-**	**-**	**16.345**	**609.603**	**-**	**-**	**16.361**	**609.623**
PRONAF Investimento	16	20	-	-	-	-	-	-	16.108	566.648			16.124	566.667
PRONAF Cooperativas			-	-	-	-	-	-	237	42.955			237	42.955
Inovação Tecnológica	**-**	**-**	**-**	**-**	**-**	**-**	**-**	**-**	**-**	**-**	**88**	**235.243**	**88**	**235.243**
FAT Pró Inovação MGE	-	-	-	-	-	-	-	-	-	-	5	2.919	5	2.919
FAT Pró Inovação MPE	-	-	-	-	-	-	-	-	-	-	83	232.324	83	232.324
TOTAIS	**851.605**	**1.697.564**	**7.307**	**550.771**	**327**	**236.219**	**22**	**2.130**	**100.561**	**6.520.901**	**88**	**235.243**	**959.910**	**9.242.828**

Fonte: SAEP janeiro/2012 - valores nominais em R$ MIL na época da contratação.

(*) Contratou apenas uma operação, no valor de R 465,00).

Nota: não houve contratações do PROGER Rural no exercício.

PROGER - Execução 2012

Instituição Bancária	Linhas de Crédito	Qtde Contratos	Valor contratado (R$)	Desembolsos (R$)
BB	FAT TAXISTA	3.686	95.353.502	95.042.393
	FAT TURISMO CAPITAL DE GIRO	1.974	212.121.371	212.874.771
	FAT TURISMO INVESTIMENTO	286	84.996.540	14.003.436
	PROGER URBANO INVESTIMENTO - Cooperativas e Associações	406	17.585.144	16.898.585
	PROGER URBANO INVESTIMENTO - Micro e Pequenas Empresas	11.003	509.664.449	504.207.662
	PROGER URBANO INVESTIMENTO - Sistemas e Métodos (TI)	93	2.681.648	2.609.318
	PROGER URBANO INVESTIMENTO - Turismo	1.142	71.058.593	70.067.669
	PROGER EXPORTAÇÃO	8	673.500	673.500
	PRONAF [1]	0	0	3.819
	SUBTOTAL	**18.598**	**994.134.747**	**916.381.154**
CAIXA	PROGER URBANO INVESTIMENTO - Micro e Pequenas Empresas	3.067	291.238.333	291.238.333
	PROGER URBANO INVESTIMENTO - Turismo	25	3.772.067	3.772.067
	SUBTOTAL	**3.092**	**295.010.400**	**295.010.400**
BNDES	FAT EXPORTAR Média e Grande Empresa	21	526.207.736	526.207.737
	FAT FOMENTAR Média e Grande Empresa	472	741.943.912	299.196.293
	FAT FOMENTAR Micro e Pequena Empresa	56.919	2.693.172.454	2.537.451.662
	FAT IE Econômica Administração Pública	11	23.190.501	23.190.501
	FAT IE Econômica Média e Grande Empresa	120	1.417.652.562	1.417.652.562
	FAT IE Insumos Básicos e Bens de Capital Administração Pública	1	2.337.243	2.337.243
	FAT IE Insumos Básicos e Bens de Capital Média e Grande Empresa	78	342.028.916	342.028.916
	PROEMPREGO Administração Pública	2	81.000.000	4.675.000
	PROEMPREGO Média e Grande Empresa	38	55.340.280	15.107.240
	PROEMPREGO Micro e Pequena Empresa	99	85.139.990	25.162.421
	PRONAF	13.015	856.096.543	562.930.115
	SUBTOTAL	**70.776**	**6.824.110.138**	**5.755.939.690**
BNB	PROGER URBANO INVESTIMENTO - Cooperativas e Associações	323	9.457.163	8.492.482
	SUBTOTAL	**323**	**9.457.163**	**8.492.482**
BASA	PROGER URBANO INVESTIMENTO - Micro e Pequenas Empresas	53	11.184.127	5.272.307
	SUBTOTAL	**53**	**11.184.127**	**5.272.307**
FINEP	FAT PRÓ INOVAÇÃO	13	139.545.996	132.627.628
	SUBTOTAL	**13**	**139.545.996**	**132.627.628**
TOTAL		**92.855**	**8.273.442.570**	**7.113.723.660**

Fonte: Tabelão CGER/DES/SPPE/MTE

1 Desembolso de contrato efetuado em 2011.

PROGER - Execução 2013

Instituição Bancária	Linhas de Crédito	Qtde Contratos	Valor contratado (R$)	Desembolsos (R$)
BB	FAT TAXISTA	4.426	119.191.337	119.056.135
	FAT TURISMO CAPITAL DE GIRO[1]	2.350	231.804.881	72.394.178
	FAT TURISMO INVESTIMENTO[1]	487	68.067.478	72.854.630
	PROGER URBANO - Capital de Giro[3]	-	-	12.041
	PROGER URBANO INVESTIMENTO - Cooperativas e Associações	346	14.524.816	14.488.382
	PROGER URBANO INVESTIMENTO - Micro e Pequenas Empresas	12.304	564.629.027	559.657.189
	PROGER URBANO INVESTIMENTO - Sistemas e Métodos (TI)[2]	3	154.951	220.918
	PROGER URBANO INVESTIMENTO - Turismo	1.015	68.051.967	68.078.842
	PROGER EXPORTAÇÃO	75	5.860.189	5.860.189
	PRONAF [3]	-	-	4.982
	SUBTOTAL	**21.006**	**1.072.284.646**	**912.627.485**
CAIXA	PROGER URBANO INVESTIMENTO - Micro e Pequenas Empresas	6.195	670.419.065	670.419.065
	PROGER URBANO INVESTIMENTO - Turismo	78	10.809.536	10.809.536
	SUBTOTAL	**6.273**	**681.228.601**	**681.228.601**
BNDES	FAT EXPORTAR Média e Grande Empresa	25	278.710.528	278.710.508
	FAT FOMENTAR Média e Grande Empresa	109	1.338.804.322	273.056.583
	FAT FOMENTAR Micro e Pequena Empresa	51.978	2.353.954.776	2.335.449.833
	FAT IE Econômica Administração Pública	2	481.209	481.209
	FAT IE Econômica Média e Grande Empresa	82	1.234.347.968	1.232.504.968
	FAT IE Insumos Básicos e Bens de Capital Administração Pública	-	-	-
	FAT IE Insumos Básicos e Bens de Capital Média e Grande Empresa	39	235.397.028	235.397.028
	PROEMPREGO Administração Pública	1	63.751.219	1.052.512
	PROEMPREGO Média e Grande Empresa	17	244.940.656	20.552.691
	PROEMPREGO Micro e Pequena Empresa	49	89.674.138	22.472.431
	PRONAF	6.021	868.693.572	435.149.074
	SUBTOTAL	**58.323**	**6.708.755.416**	**4.834.826.837**
BNB	PROGER URBANO INVESTIMENTO - Cooperativas e Associações	316	9.069.898	8.393.127
	PROGER URBANO INVESTIMENTO - Profissional Liberal	59	1.371.556	963.532
	SUBTOTAL	**375**	**10.441.454**	**9.356.659**
BASA	PROGER URBANO INVESTIMENTO - Micro e Pequenas Empresas	44	11.921.787	5.265.520
	SUBTOTAL	**44**	**11.921.787**	**5.265.520**
FINEP	FAT PRÓ INOVAÇÃO[3]	1	8.139.000	35.563.797
	SUBTOTAL	**1**	**8.139.000**	**35.563.797**
TOTAL		**86.022**	**8.492.770.904**	**6.478.868.900**

Fonte: Tabelão CGER/DES/SPPE/MTE

[1] Desembolso de contrato efetuado em 2011

[2] Contrato efetuado em 2012

[3] Valores retificados/reprocessamento de sistema – posição em 30.09.2014.

PROGER - Execução 2014

Instituição Bancária	Linhas de Crédito	Qtde Contratos	Valor contratado (R$)	Qtdes de Liberações	Desembolsos (R$)
BB	FAT TAXISTA	5.644	158.077.305	5.651	157.875.275
	FAT TURISMO CAPITAL DE GIRO	40	3.412.108	40	3.412.108
	FAT TURISMO INVESTIMENTO	544	77.537.150	1.877	76.893.506
	PROGER URBANO - Capital de Giro[1]*	-	-	855	3.953
	PROGER URBANO INVESTIMENTO - Cooperativas e Associações	175	8.657.825	211	8.103.328
	PROGER URBANO INVESTIMENTO - Micro e Pequenas Empresas	12.460	575.214.798	15.973	572.871.128
	PROGER URBANO INVESTIMENTO - Turismo	900	60.421.313	1.183	59.370.453
	PROGER EXPORTAÇÃO	142	13.094.512	142	13.094.512
	PRONAF	-	-	-	-
	SUBTOTAL	**19.905**	**896.415.012**	**25.932**	**891.624.263**
CAIXA	PROGER URBANO INVESTIMENTO - Micro e Pequenas Empresas	4.066	430.015.588	4.066	430.015.588
	PROGER URBANO INVESTIMENTO - Turismo	407	57.065.611	407	57.065.611
	SUBTOTAL	**4.473**	**487.081.199**	**4.473**	**487.081.199**
BNDES	FAT EXPORTAR Média e Grande Empresa	1	3.581.760	1	3.581.760
	FAT FOMENTAR Média e Grande Empresa	50	843.865.377	50	348.177.353
	FAT FOMENTAR Micro e Pequena Empresa	142.787	3.580.063.569	142.788	3.563.461.045
	FAT IE Econômica Administração Pública	3	1.522.593	3	1.522.593
	FAT IE Econômica Média e Grande Empresa	29	574.219.045	29	573.181.134
	FAT IE Insumos Básicos e Bens de Capital Administração Pública	-	-	-	-
	FAT IE Insumos Básicos e Bens de Capital Média e Grande Empresa	12	104.659.342	12	104.659.342
	PROEMPREGO Administração Pública	-	-	-	-
	PROEMPREGO Média e Grande Empresa	25	60.393.410	25	44.596.604
	PROEMPREGO Micro e Pequena Empresa	7	50.052.785	7	5.344.237
	PRONAF	8.843	928.114.110	8.861	606.348.454
	SUBTOTAL	**151.757**	**6.146.471.992**	**151.776**	**5.250.872.522**
BNB	PROGER URBANO INVESTIMENTO - Cooperativas e Associações	53	1.588.807	73	2.364.065
	PROGER URBANO INVESTIMENTO - Profissional Liberal	25	695.907	87	909.132
	SUBTOTAL	**78**	**2.284.714**	**160**	**3.273.196**
BASA	PROGER URBANO INVESTIMENTO - Micro e Pequenas Empresas	4	449.742	1	149.304
	SUBTOTAL	**4**	**449.742**	**1**	**149.304**
FINEP	FAT PRÓ INOVAÇÃO	-	-	5	4.878.169
	SUBTOTAL	**-**	**-**	**5**	**4.878.169**
TOTAL		**176.217**	**7.532.702.658**	**182.347**	**6.637.878.653**

Fonte: Tabelão CGER/DES/SPPE/MTE

1. Desembolso de contrato efetuado em 2011

* Valor liberado e quantidade de parcelas extraído da consulta SAEP: Tipo de empreendimento: contratação

PROGER - Execução 2015

Instituição Bancária	Linhas de Crédito	Qtde Contratos	Valor contratado (R$)	Qtdes de Liberações	Desembolsos (R$)
BB	FAT TAXISTA	5.362	163.095.028	5.365	162.828.054
	FAT TURISMO INVESTIMENTO[1]	9	2.441.710	59	4.165.237
	PROGER URBANO - Capital de Giro[2]*	-	-	624	2.724
	PROGER URBANO INVESTIMENTO - Cooperativas e Associações	22	1.634.095	30	1.930.908
	PROGER URBANO INVESTIMENTO - Micro e Pequenas Empresas	3.785	234.658.580	5.001	233.285.944
	PROGER URBANO INVESTIMENTO - Turismo	278	26.101.946	4.614	31.223.386
	PROGER EXPORTAÇÃO	365	43.203.250	365	43.203.250
	PRONAF	-	-	1	2.972
	SUBTOTAL	**9.821**	**471.134.608**	**16.059**	**476.642.475**
CAIXA	PROGER URBANO INVESTIMENTO - Micro e Pequenas Empresas	9.497	914.282.547	26.201	889.699.172
	PROGER URBANO INVESTIMENTO - Turismo	455	62.663.639	455	62.663.639
	SUBTOTAL	**9.952**	**976.946.186**	**26.656**	**952.362.811**
BNDES	FAT EXPORTAR Média e Grande Empresa	-	-	-	-
	FAT FOMENTAR Média e Grande Empresa	60	845.530.346	62	678.257.111
	FAT FOMENTAR Micro e Pequena Empresa	212.722	5.253.048.279	212.722	5.244.508.430
	FAT IE Econômica Administração Pública	-	-	-	-
	FAT IE Econômica Média e Grande Empresa	-	-	-	-
	FAT IE Insumos Básicos e Bens de Capital Administração Pública	-	-	-	-
	FAT IE Insumos Básicos e Bens de Capital Média e Grande Empresa	-	-	-	-
	PROEMPREGO Administração Pública	-	-	-	-
	PROEMPREGO Média e Grande Empresa	5	13.637.804	5	11.254.804
	PROEMPREGO Micro e Pequena Empresa	-	-	-	-
	PRONAF	12.355	1.430.988.185	12.378	781.975.857
	SUBTOTAL	**225.142**	**7.543.204.613**	**225.167**	**6.715.996.202**
BNB	PROGER URBANO INVESTIMENTO - Cooperativas e Associações	-	-	-	-
	PROGER URBANO INVESTIMENTO - Profissional Liberal	-	-	3	60.140
	SUBTOTAL	**-**	**-**	**3**	**60.140**
BASA	PROGER URBANO INVESTIMENTO - Micro e Pequenas Empresas	-	-	-	-
	SUBTOTAL	**-**	**-**	**-**	**-**
FINEP	FAT PRÓ INOVAÇÃO	-	-	-	-
	SUBTOTAL	**-**	**-**	**-**	**-**
TOTAL		**244.915**	**8.991.285.408**	**267.885**	**8.145.061.629**

Fonte: Tabelão CGER/DES/SPPE/TEM

1. O programa FAT Turismo teve sua vigência encerrada em 31.12.2014. Segundo o Banco do Brasil, esses contratos foram efetuados em 2014, mas lançados no sistema em 2015

2. Desembolso de contrato efetuado em 2011

* Valor liberado e quantidade de parcelas extraído da consulta SAEP: Tipo de empreendimento: contratação

PROGER - Execução 2016

Instituição Bancária	Linhas de Crédito	Qtde Contratos	Valor contratado (R$)	Qtdes de Liberações	Desembolsos (R$)
BB	FAT TAXISTA	2.952	104.680.552	2.958	104.797.315
	PROGER URBANO - Capital de Giro*	202.274	795.564.000	-	-
	PROGER URBANO INVESTIMENTO - Micro e Pequenas Empresas	2.888	234.039.581	4.724	231.548.374
	PROGER URBANO INVESTIMENTO - Turismo	71	9.349.301	69	3.762.930
	PROGER EXPORTAÇÃO	268	28.283.758	269	28.283.758
	PRONAF	-	-	-	-
	SUBTOTAL	**208.453**	**1.171.917.191**	**8.020**	**368.392.376**
CAIXA	PROGER URBANO INVESTIMENTO - Micro e Pequenas Empresas	494	47.070.395	494	47.070.395
	PROGER URBANO INVESTIMENTO - Turismo	14	1.527.190	14	1.527.190
	SUBTOTAL	**508**	**48.597.586**	**508**	**48.597.586**
BNDES	FAT FOMENTAR Média e Grande Empresa	34	382.548.927	35	105.965.100
	FAT FOMENTAR Micro e Pequena Empresa	229.183	3.641.943.032	229.184	3.622.900.418
	PRONAF	19.309	984.573.751	19.315	945.850.703
	SUBTOTAL	**248.526**	**5.009.065.710**	**248.534**	**4.674.716.221**
TOTAL		**457.487**	**6.229.580.486**	**257.062**	**5.091.706.182**

Fonte: Tabelão CGER/DES/SPPE/TEM - Dados preliminares

* Dados de liberação não disponíveis

PROGER - Execução 2017

Instituição Bancária	Linhas de Crédito	Qtde Contratos	Valor contratado (R$)
BB	FAT TAXISTA	3.366	105.887.491
	PROGER URBANO INVESTIMENTO - Micro e Pequenas Empresas	4.626	310.548.290
	PROGER URBANO INVESTIMENTO - Turismo	74	6.760.949
	PROGER URBANO CAPITAL DE GIRO	13.344	962.403.139
	PROGER EXPORTAÇÃO	222	21.665.768
	SUBTOTAL	**21.632**	**1.407.265.638**
CAIXA	PROGER URBANO INVESTIMENTO - Micro e Pequenas Empresas	764	71.918.802
	PROGER URBANO INVESTIMENTO - Turismo	-	-
	SUBTOTAL	**764**	**71.918.802**
FINEP	FAT INOVACRED	35	16.383.750
	SUBTOTAL	35	16.383.750
BNB	FAT PNMPO	34.240	197.074.943
	SUBTOTAL	34.240	197.074.943
BNDES	FAT FOMENTAR Média e Grande Empresa	64	201.277.115
	FAT FOMENTAR Micro e Pequena Empresa	125.909	1.812.292.055
	PRONAF	12.308	1.034.033.955
	SUBTOTAL	**138.281**	**3.047.603.125**
TOTAL		**194.952**	**4.740.246.258**

FONTE: CGER/DER/SPPE/ME - Dados preliminares
Obs: Não constam dados de execução da Caixa Econômica Federal nas competências de 03 a 12/17 (Caixa). Os dados de contrato da linha de crédito FAT FOMENTAR - MGE do BNDES foram extraídos em planilha fora do Sistema SAEP.

PROGER - Execução 2018

Instituição	Linhas de Crédito	Qtde Contratos	Desembolsos (R$)
BB	FAT TAXISTA	2.559	86.192.670
	PROGER URBANO INVESTIMENTO	3.165	287.185.105
	PROGER URBANO INVESTIMENTO - Turismo	-	-
	PROGER URBANO CAPITAL DE GIRO	19.727	1.538.441.369
	PROGER EXPORTAÇÃO	117	11.965.408
	SUBTOTAL	**25.568**	**1.923.784.552**
FINEP	FAT INOVACRED	4	1.863.667
	SUBTOTAL	4	1.863.667
BNB	FAT PNMPO	22.040	110.983.522
	SUBTOTAL	22.040	110.983.522
BNDES	FAT FOMENTAR Média e Grande Empresa		
	FAT FOMENTAR Pequena Empresa	60.337	2.132.452.621
	PRONAF	12.527	781.652.233
	SUBTOTAL	**72.864**	**2.914.104.854**
TOTAL		**120.476**	**4.950.736.595**

Fonte: CGEM/SEMP/SPPE/SEPEC/ME - Sistema de Acompanhamento da Execução do PROGER - SAEP - Data da Extração 01.03.2019.
Não estão contabilizadas as informações do FAT Fomentar médias e grandes empresas no período.

PROGER - Execução 2019

Instituição Bancária	Linhas de Crédito	Qtde Contratos	Valor contratado (R$)
BB	FAT TAXISTA	1.501	52.610.270
	PROGER URBANO (empresas com faturamento de até 10 milhões)	1.946	179.017.922
	PROGER URBANO INVESTIMENTO - Turismo	-	-
	PROGER EXPORTAÇÃO	65	6.454.036
	SUBTOTAL	**3.512**	**238.082.228**
BNDES	FAT FOMENTAR Média e Grande Empresa		
	FAT FOMENTAR (empresas com faturamento de até 10 milhões)	33.293	826.072.054
	PRONAF	1.788	192.659.752
	SUBTOTAL	**35.081**	**1.018.731.806**
TOTAL		**38.593**	**1.256.814.034**

Fonte: SAEP (dados contratados pelo BNDES, parcial até 06/2009)

* A informação do valor liberado nos programas do BNDES, são oriundas de quadro demonstrativo.

PROGER - Execução 2020

Instituição	Linhas de Crédito	TOTAL	
		Qtd. Contratos	Desembolsos
BB	FAT TAXISTA	403	14.969.895
	PROGER URBANO	91	6.542.455
	PROGER EXPORTAÇÃO	3	235.000
	SUBTOTAL	**497**	**21.747.350**
BNDES*	FAT FOMENTAR Média e Grande Empresa		25.169.373
	FAT FOMENTAR (Até R$ 10 milhões)	40.960	948.436.603
	PRONAF	1.363	372.098.261
	SUBTOTAL	**42.323**	**1.345.704.237**
TOTAL		**42.820**	**1.367.451.587**

Fonte: CGEM/SEMP/SPPE/SEPEC/ME - Sistema de Acompanhamento da Execução do PROGER - SAEP - Data da Extração 01.02.2020.

GLOSSÁRIO

APL	Arranjos Produtivos Locais
BB	Banco do Brasil.
BACEN ou BCB	Banco Central do Brasil
BN ou BNB	Banco do Nordeste.
BASA	Banco da Amazônia.
BNDES	Banco Nacional de Desenvolvimento Econômico e Social.
CAIXA	Caixa Econômica Federal.
CODEFAT	Conselho Deliberativo do Fundo de Amparo ao Trabalhador.
EMATER	Empresa de Assistência Técnica e Extensão Rural.
FAMPE	Fundo de Aval às Micro e Pequenas Empresas (SEBRAE)
FAT	Fundo de Amparo ao Trabalhador
FGO	Fundo Garantidor de Operações
FINEP	Financiadora de Estudos e Projetos, vinculada ao Ministério da Ciência e Tecnologia.
FUNPROGER	Fundo de Aval para a Geração de Emprego e Renda
IFOF	Instituição Financeira Oficial Federal
MGE	Média e Grande Empresa
MPE (MPE)	Micro e Pequena Empresa
MPP	Mini e Pequeno Produtor Rural
MCR	Manual de Crédito Rural do Banco Central do Brasil.
MTE	Ministério do Trabalho e Emprego.
PASEP	Programa de Formação do Patrimônio do Servidor
P&D	Pesquisa e Desenvolvimento
PDE	Programação Anual da Aplicação de Depósitos Especiais do FAT. A PDE e aprovada, anualmente, por meio de Resolução, pelo CODEFAT e contem os limites de recursos disponíveis para aplicação no PROGER.
PIS	Programa de Integração Social
PROGER	Programa de Geração de Emprego e Renda do FAT
SEBRAE	Serviço Brasileiro de Apoio às Micro e Pequenas Empresas
SELIC	Sistema Especial de Liquidação e Custódia
SFN	Sistema Financeiro Nacional
SINE	Sistema Nacional de Emprego
SPREAD	Diferença entre o custo de captação e a taxa de juros de aplicação, cobrada dos tomadores de crédito pelos bancos.
TADE	A partir da publicação da Resolução do CODEFAT 440 de 2 de junho de 2005, que aprovou a elaboração, apresentação e aprovação PDE, os repasses de recursos ficaram condicionados à celebração de Termo de Alocação de Depósito Especial do FAT – TADE entre a Secretaria Executiva do CODEFAT e a instituição financeira que for operar com recursos de depósito especial do FAT. Anualmente após a publicação da Resolução alusiva à PDE do exercício, o agente financeiro deverá apresentar Termo Aditivo – TA, ao respectivo TADE do Programa ou Linha de Crédito Especial, no caso de continuidade de Programas já operados em anos anteriores, ou celebrar TADE, no caso de novo Programa.
TLP	Taxa de juros de longo prazo fixada pelo Banco Central do Brasil.
UF	Unidade da Federação.