

O



R

M

Informações Gerenciais do Programa

N

Nacional de Microcrédito Produtivo Orientado

R

Informações consolidadas do exercício de 2018

MINISTÉRIO DA ECONOMIA

Secretaria Especial de Produtividade, Emprego e Competitividade

Secretaria de Políticas Públicas de Emprego

Subsecretaria de Emprego

Coordenação-Geral de Fomento à Geração de Emprego

Esplanada dos Ministérios, Bloco F, 2 Andar, Sala 251 - Brasília/DF, CEP: 70059-900

Página na internet: <http://mte.gov.br/pnmpo>

É permitida a reprodução parcial ou total desta obra, desde que citada a fonte.

SUMÁRIO

INTRODUÇÃO	4
INFORMAÇÕES DE EXECUÇÃO DO PNMPO EM 2018	7
INFORMAÇÕES DE EXECUÇÃO REGIONAL	11
PERFIL DOS CLIENTES.....	13
EXECUÇÃO DOS BANCOS OFICIAIS FEDERAIS	15
EXECUÇÃO DAS ENTIDADES PRIVADAS	18
SÉRIE HISTÓRICA DE INFORMAÇÕES 2008-2018.....	19
AVALIAÇÕES DO PNMPO	21
ANÁLISE DA INFORMALIDADE	22
CONSIDERAÇÕES FINAIS	22
GLOSSÁRIO.....	26

INTRODUÇÃO

O Programa Nacional de Microcrédito Produtivo Orientado (PNMPO) foi criado pela Lei nº 11.110, de 25 de abril de 2005, posteriormente reformulado pela Lei 13.636, de 20 de março de 2018, com objetivo de apoiar e financiar atividades produtivas de empreendedores, principalmente por meio da disponibilização de recursos para o microcrédito produtivo orientado.

São beneficiárias do PNMPO pessoas naturais e jurídicas empreendedoras de atividades produtivas urbanas e rurais, apresentadas de forma individual ou coletiva, com renda ou a receita bruta anual limitada ao valor de R\$ 200.000,00 (duzentos mil reais).

Para os efeitos PNMPO, considera-se microcrédito produtivo orientado o crédito concedido para financiamento das atividades produtivas, cuja metodologia será estabelecida em regulamento, observada a preferência do relacionamento direto com os empreendedores, admitido o uso de tecnologias digitais e eletrônicas que possam substituir o contato presencial.

A operação de crédito realizada no âmbito do PNMPO deve ser conduzida com uso de metodologia específica e por profissionais especializados. A metodologia utilizada deve contemplar a avaliação dos riscos da operação, considerados a necessidade de crédito, o endividamento e a capacidade de pagamento de cada tomador, a análise de receitas e despesas do tomador e o mecanismo de controle e acompanhamento diário do volume e da inadimplência das operações realizadas.

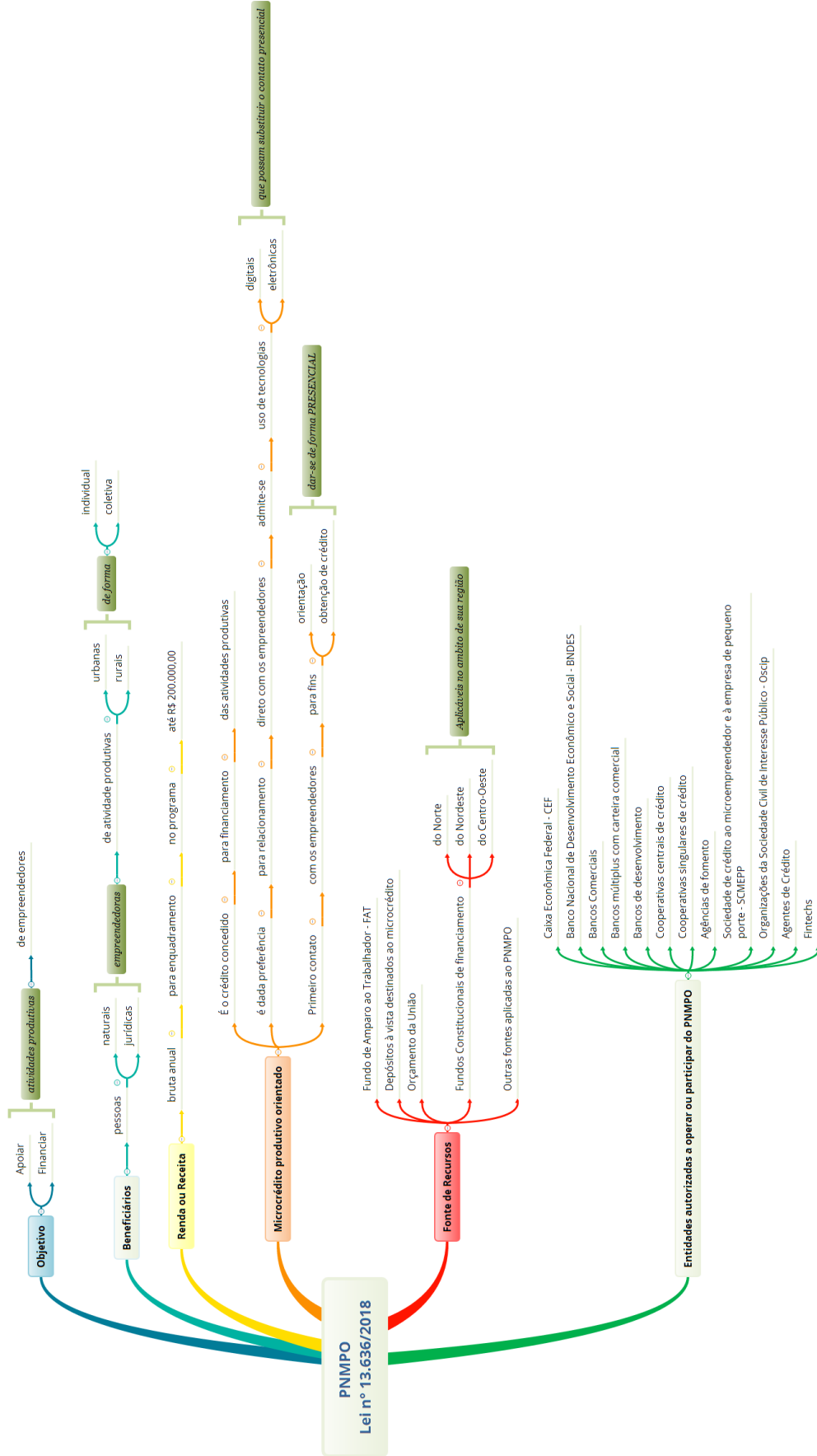
É oportuno lembrar que, previamente à primeira concessão de crédito, o profissional especializado - agente de crédito, deverá manter contato no local onde é executada a atividade econômica ou em local de conveniência do tomador do crédito, e realizará análise socioeconômica do tomador e prestará orientação educativa sobre o planejamento do negócio.

O contato com o tomador do crédito deve ser mantido durante a vigência do contrato, visando o seu melhor aproveitamento e aplicação, bem como o crescimento e sustentabilidade da atividade econômica;

O valor e as condições do crédito devem ser definidos após a avaliação da atividade e da capacidade de endividamento do tomador final dos recursos, em estreita interlocução com este.

Para subsidiar a coordenação do Programa, a Lei criou o Conselho Consultivo do PNMPO - órgão de natureza consultiva e propositiva, composto por representantes de órgãos e de entidades da União, com a finalidade de propor políticas e ações de fortalecimento e expansão do Programa e o Fórum Nacional de Microcrédito, com a participação de órgãos federais competentes e entidades representativas do setor, com o objetivo de promover o contínuo debate entre as entidades vinculadas ao segmento.

RESUMO DA LEI Nº 13.636 DE 20 DE MARÇO DE 2019



INFORMAÇÕES DE EXECUÇÃO DO PNMPO EM 2018

Em 2018, o Programa Nacional do Microcrédito Produtivo Orientado (PNMPO) registrou um total de 118 instituições cadastradas. Deste total, 48 são Organizações da Sociedade Civil de Interesse Público (OSCIPs), 47 são Cooperativas, 9 são Agências de Fomento e 6 Sociedades de Crédito ao Microempreendedor e à Empresa de pequeno porte (SCMEPP). Do total das instituições cadastradas 72, enviaram informações para compor o relatório.

Tabela 01 – Quantitativo de Instituições cadastradas no PNMPO

INSTITUIÇÕES	INSTITUIÇÕES CADASTRADAS QUE ENCAMINHARAM RELATÓRIO
AGENCIA DE FOMENTO	9
BANCOS COMERCIAIS	1
BANCOS PÚBLICOS	7
COOPERATIVAS	47
OSCIP	48
SCMEPP	6
Total	118

*Fonte: CGEM/SEMP/SPPE/SEPEC. Atualizado em 25.03.2019

** Para efeito do disposto neste Relatório, foram considerados como Bancos Públicos os Bancos Oficiais Federais, o Banco Regional de Brasília, o Banco do Estado do Espírito Santo e o Banco do Estado de Sergipe

Essas instituições, ofertaram no primeiro bimestre um volume crédito de R\$ 1.541.639.743,85 (um bilhão, quinhentos e quarenta e um milhão, seiscentos e trinta e nove mil, setecentos e quarenta e três reais e oitenta e cinco centavos). Entre janeiro e fevereiro, foram realizadas 711.913 operações de microcrédito.

Tabela 02 – Execução do PNMPO no Primeiro Bimestre de 2018

1º BIMESTRE			
INSTITUIÇÃO	VALOR CONCEDIDO (R\$)	CONTRATOS REALIZADOS	CARTEIRA ATIVA (R\$)
AGENCIA DE FOMENTO	13.937.577	17.414	79.511.249
BANCOS COMERCIAIS	26.860	4	30.851
BANCOS PÚBLICOS	1.385.935.488	672.053	3.438.551.025
COOPERATIVAS	59.606.245	5.867	507.929.929
OSCIP	81.942.319	16.507	278.721.390
SCMEPP	191.255	68	287.267
Total	1.541.639.744	711.913	4.305.031.711

*Fonte: CGEM/SEMP/SPPE/SEPEC, baseado em informações enviadas pelas instituições operadoras. Atualizado em 25.03.2019

** Para efeito do disposto neste Relatório, foram considerados como Bancos Públicos os Bancos Oficiais Federais, o Banco Regional de Brasília, o Banco do Estado do Espírito Santo e o Banco do Estado de Sergipe

No segundo bimestre foram ofertados um volume de crédito de R\$ 1.656.615.125,45 (um bilhão, seiscentos e cinquenta e seis milhões, seiscentos e quinze mil,

cento e vinte cinco reais e quarenta e cinco centavos). Entre março e abril, foram realizadas 743.764 operações de microcrédito.

Tabela 03 – Execução do PNMPO no 2º Bimestre de 2018

2º BIMESTRE			
INSTITUIÇÃO	VALOR CONCEDIDO (R\$)	CONTRATOS REALIZADOS	CARTEIRA ATIVA (R\$)
AGENCIA DE FOMENTO	19.151.348	17.727	86.679.998
BANCOS COMERCIAIS	23.125.946	6.717	113.482.493
BANCOS PÚBLICOS	1.458.294.626	698.764	3.327.923.645
COOPERATIVAS	60.993.788	5.789	506.525.707
OSCIPI	95.049.417	14.767	243.000.262
Total	1.656.615.125	743.764	4.277.612.104

*Fonte: CGEM/SEMP/SPPE/SEPEC, baseado em informações enviadas pelas instituições operadoras. Atualizado em 25.03.2019

** Para efeito do disposto neste Relatório, foram considerados como Bancos Públicos os Bancos Oficiais Federais, o Banco Regional de Brasília, o Banco do Estado do Espírito Santo e o Banco do Estado de Sergipe

No terceiro bimestre foram ofertados um volume de crédito de R\$ 1.861.290.929,75 (um bilhão, oitocentos e sessenta e um milhão, duzentos e noventa mil, novecentos e vinte e nove reais e setenta e cinco centavos). Entre maio e junho, foram realizadas 839.162,50 operações de microcrédito.

Tabela 04 – Execução do PNMPO no 3º Bimestre de 2018

3º BIMESTRE			
INSTITUIÇÃO	VALOR CONCEDIDO (R\$)	CONTRATOS REALIZADOS	CARTEIRA ATIVA (R\$)
AGENCIA DE FOMENTO	15.393.741	16.220	67.560.483
BANCOS COMERCIAIS	12.244	3	50.147
BANCOS PÚBLICOS	1.712.299.561	803.189	3.556.679.720
COOPERATIVAS	60.017.444	5.638	504.027.861
OSCIPI	73.567.940	14.113	242.321.730
Total	1.861.290.930	839.163	4.370.639.940

*Fonte: CGEM/SEMP/SPPE/SEPEC, baseado em informações enviadas pelas instituições operadoras. Atualizado em 25.03.2019

** Para efeito do disposto neste Relatório, foram considerados como Bancos Públicos os Bancos Oficiais Federais, o Banco Regional de Brasília, o Banco do Estado do Espírito Santo e o Banco do Estado de Sergipe

No quarto bimestre foram ofertados um volume de crédito de R\$ 1.712.953.269,25 (um bilhão, setecentos e doze milhões, novecentos e cinquenta e três mil, duzentos e sessenta e nove reais e vinte e cinco centavos). Entre julho e agosto, foram realizadas 787.048 operações de microcrédito.

Tabela 05 –Execução do PNMPO no 4º Bimestre de 2018

4º BIMESTRE			
INSTITUIÇÃO	VALOR CONCEDIDO (R\$)	CONTRATOS REALIZADOS	CARTEIRA ATIVA (R\$)
AGENCIA DE FOMENTO	7.891.119	14.913	36.840.503
BANCOS PÚBLICOS	1.561.330.320	751.129	3.451.414.074
COOPERATIVAS	65.228.452	6.047	518.483.775
OSICIP	78.503.379	14.959	262.039.625
Total	1.712.953.269	787.048	4.268.777.978

*Fonte: CGEM/SEMP/SPPE/SEPEC, baseado em informações enviadas pelas instituições operadoras. Atualizado em 25.03.2019

No quinto bimestre foram ofertados um volume de crédito de R\$ 1.644.091.836,14 (um bilhão, seiscentos e quarenta e quatro milhões, noventa e um mil, oitocentos e trinta e seis reais e quatorze centavos). Entre setembro e outubro, foram realizadas 746.723 operações de microcrédito.

Tabela 06 –Execução do PNMPO no 5º Bimestre de 2018

5º BIMESTRE			
INSTITUIÇÃO	VALOR CONCEDIDO (R\$)	CONTRATOS REALIZADOS	CARTEIRA ATIVA (R\$)
AGENCIA DE FOMENTO	15.446.448	16.581	76.637.863
BANCOS PÚBLICOS	1.493.471.765	710.760	3.396.366.641
COOPERATIVAS	62.491.239	5.716	524.212.143
OSICIP	72.682.384	13.666	239.763.181
Total	1.644.091.836	746.723	4.236.979.828

*Fonte: CGEM/SEMP/SPPE/SEPEC, baseado em informações enviadas pelas instituições operadoras. Atualizado em 25.03.2019

No sexto bimestre foram ofertados um volume de crédito de R\$ 1.940.140.792,90 (um bilhão, novecentos e quarenta milhões, cento e quarenta mil, setecentos e noventa e dois reais e noventa centavos). Entre novembro e dezembro, foram realizadas 911.318 operações de microcrédito, atendendo.

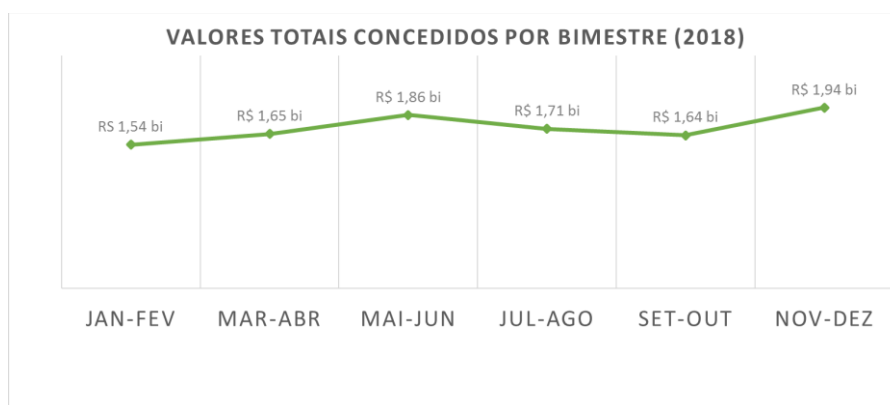
Tabela 07 – Execução do PNMPO no 6º Bimestre de 2018

6º BIMESTRE			
INSTITUIÇÃO	VALOR CONCEDIDO (R\$)	CONTRATOS REALIZADOS	CARTEIRA ATIVA (R\$)
AGENCIA DE FOMENTO	11.950.312	15.633	54.938.251
BANCOS COMERCIAIS	84.835	16	145.594
BANCOS PÚBLICOS	1.814.448.895	819.826	3.728.057.620
COOPERATIVAS	61.244.783	65.650	531.734.345
OSICIP	52.411.968	10.193	194.029.888
Total	1.940.140.793	911.318	4.508.905.698

*Fonte: CGEM/SEMP/SPPE/SEPEC, baseado em informações enviadas pelas instituições operadoras. Atualizado em 25.03.2019

** Para efeito do disposto neste Relatório, foram considerados como Bancos Públicos os Bancos Oficiais Federais, o Banco Regional de Brasília, o Banco do Estado do Espírito Santo e o Banco do Estado de Sergipe

Gráfico 01 – Evolução da execução do Programa por bimestre em 2018.



No ano de 2018, segundo as informações captados junto as instituições cadastradas, o PNMPO teve um volume total de créditos concedido da ordem de total de crédito de R\$ 10.356.731.697,34 (dez bilhões, trezentos e cinquenta e seis milhões, setecentos e trinta e um mil, seiscentos e noventa e sete reais e trinta e quatro centavos). Entre janeiro a dezembro de 2018, foram realizadas 4.739.928 operações de microcrédito pelo Programa.

Tabela 08 – Execução Geral do PNMPO 2018

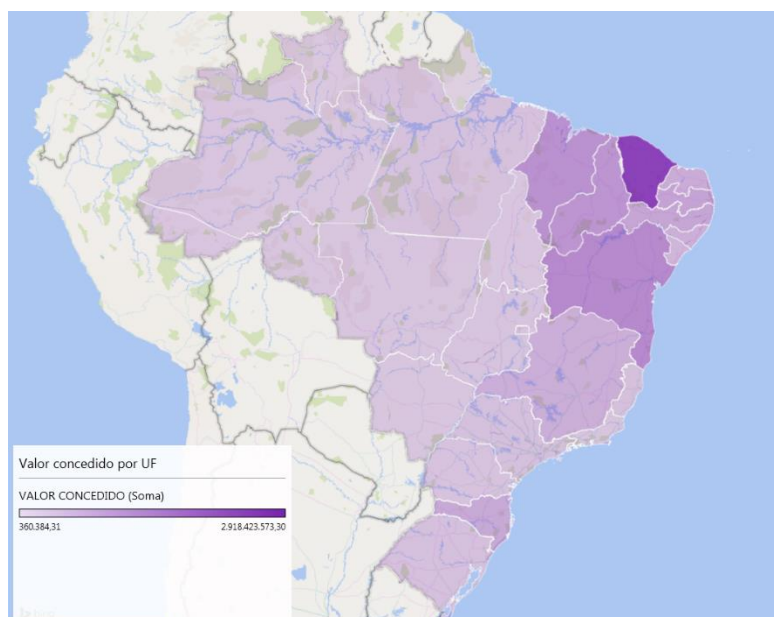
BANCOS	VALOR CONCEDIDO (R\$)	CONTRATOS REALIZADOS
AGENCIA DE FOMENTO	83.770.546	98.488
BANCOS COMERCIAIS	23.249.884	6.740
BANCOS PÚBLICOS	9.425.780.654	4.455.721
COOPERATIVAS	369.581.951	94.707
OSCIP	454.157.407	84.205
SCMEPP	191.255	68
Total Geral	10.356.731.697	4.739.929

*Fonte: CGEM/SEMP/SPPE/SEPEC, baseado em informações enviadas pelas instituições operadoras. Atualizado em 25.03.2019

** Para efeito do disposto neste Relatório, foram considerados como Bancos Públicos os Bancos Oficiais Federais, o Banco Regional de Brasília, o Banco do Estado do Espírito Santo e o Banco do Estado de Sergipe

O mapa 01, apresenta a distribuição geográfica das operações, onde percebe-se uma concentração de aplicações na região nordeste, devido a atuação do Banco do Nordeste.

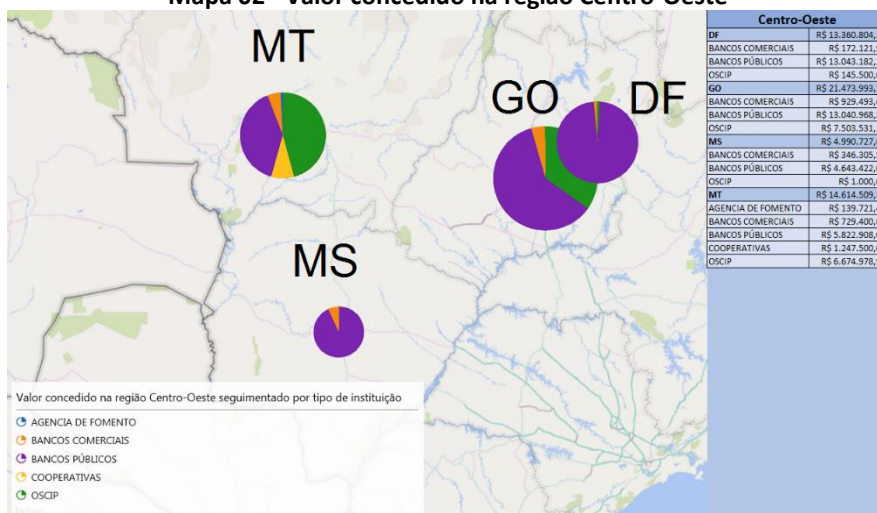
Mapa 01 - Valor concedido por UF



INFORMAÇÕES DE EXECUÇÃO REGIONAL

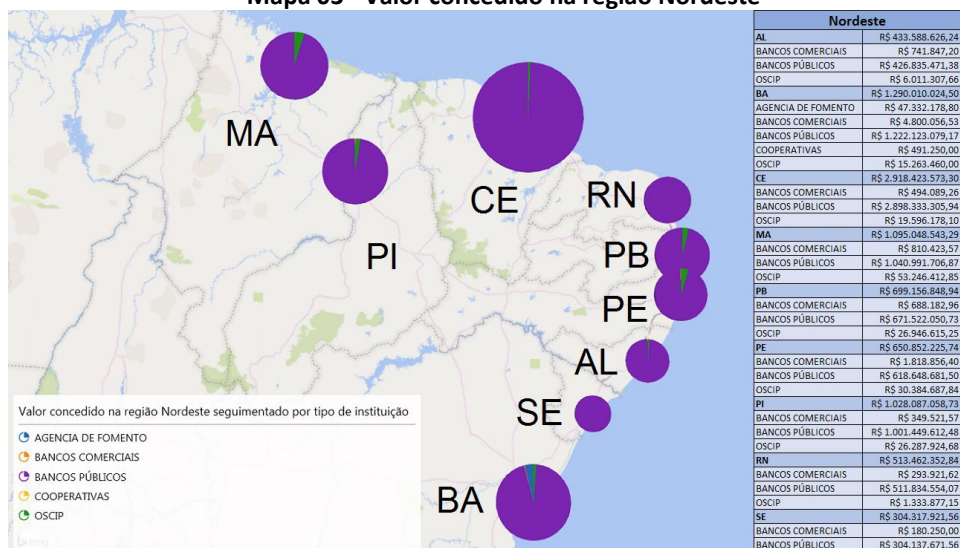
Na região **Centro Oeste**, percebe-se o predomínio dos bancos públicos que têm a maior parte dos recursos, sobressaindo-se no DF, GO e MS. Percebe-se que no Mato Grosso as OSCIPs superaram aqueles e tiveram a maior parte dos recursos.

Mapa 02 - Valor concedido na região Centro-Oeste



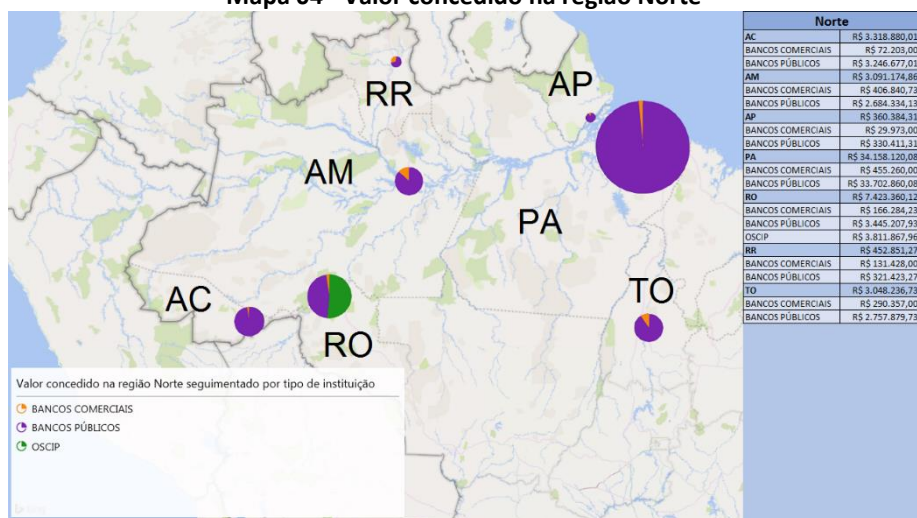
Na região **Nordeste**, destaca-se a atuação do Banco do Nordeste que detém a maior parte do volume de crédito concedido. Contudo, vale ressaltar a relevante participação das demais instituições, como é o caso das Agências de Fomento na Bahia-BA com mais de 47 milhões de valor concedido e outras OSCIPs da região.

Mapa 03 - Valor concedido na região Nordeste



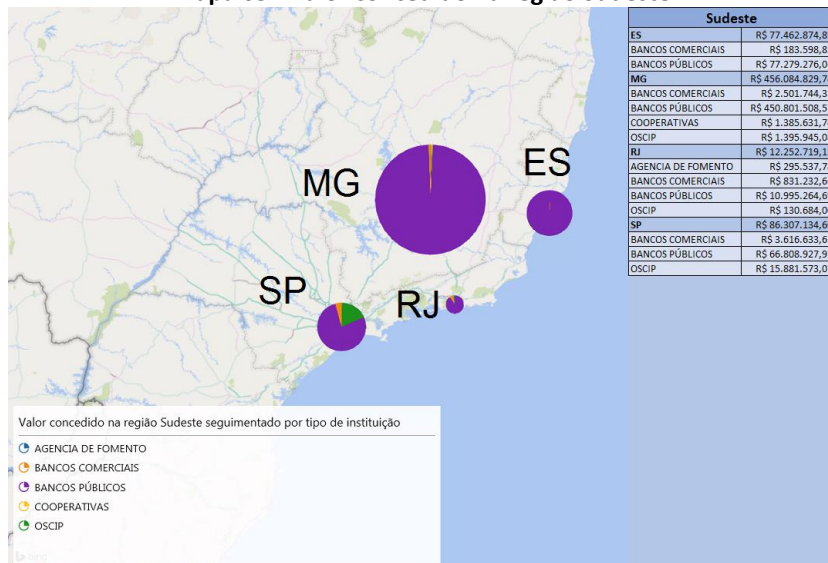
Na região **Norte**, os Bancos Públicos também têm forte predomínio, exceto no estado de Rondônia onde percebe-se forte presença das OSCIPs. Contudo, o montante mais expressivo da região foi no estado do Pará com 34 milhões.

Mapa 04 - Valor concedido na região Norte



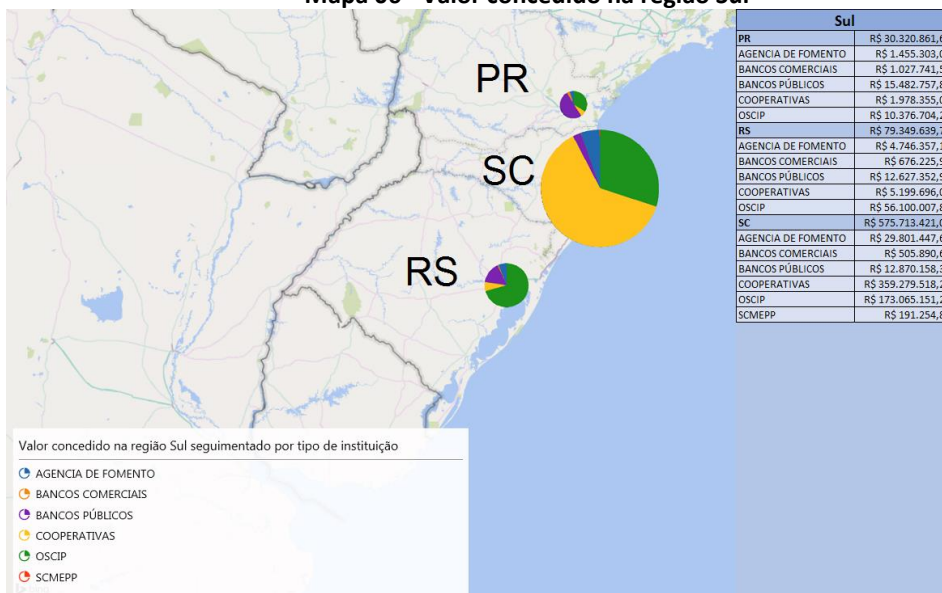
Na região **Sudeste**, observa-se forte desempenho dos Bancos Públicos e a atuação das OSCIPs no estado de São Paulo.

Mapa 05 - Valor concedido na região Sudeste



Na região Sul, destaca-se a atuação das Cooperativas e das OSCIPS em Santa Catarina.

Mapa 06 - Valor concedido na região Sul



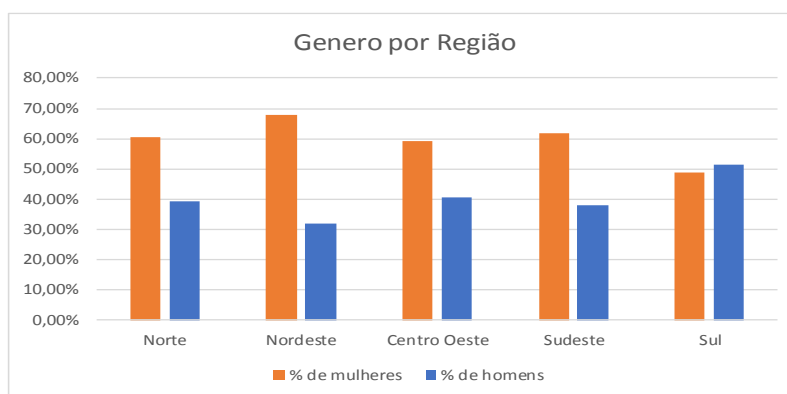
PERFIL DOS CLIENTES

Os clientes das instituições de microcrédito produtivo orientado estão distribuídos segundo gênero, situação jurídica, finalidade do microcrédito e constituição jurídica.

Distribuição dos Clientes por Gênero

A Gráfico 02 revela a distribuição dos clientes por gênero, mostrando a forte presença das mulheres como principal perfil de público atendido, as quais representaram aproximadamente 67% entre as Pessoas Físicas no ano de 2018.

Gráfico 02 – Clientes do PNMPO por Gênero em 2018

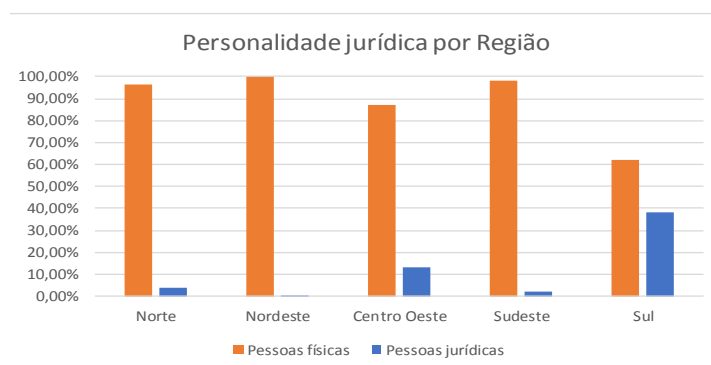


*Fonte: CGEM/SEMP/SPPE/SEPEC, baseado em informações enviadas pelas instituições operadoras. Atualizado em 26.04.2019

Distribuição dos clientes por situação jurídica

O Gráfico 03 apresenta a distribuição dos clientes por situação jurídica. Os dados mostram que os empreendedores por conta própria (pessoas físicas) representam 95% dos clientes atendidos no ano 2018.

Gráfico 03 – Clientes do PNMPO por Situação Jurídica



*Fonte: CGEM/SEMP/SPPE/SEPEC, baseado em informações enviadas pelas instituições operadoras. Atualizado em 26.04.2019

EXECUÇÃO DOS BANCOS OFICIAIS FEDERAIS

Em 2018, o Banco da Amazônia, o Banco do Nordeste, a Caixa Econômica Federal e o Banco do Brasil responderam por aproximadamente R\$ 9, 425 bilhões ofertados no PNMPO, um crescimento de 9% no volume total de microcrédito concedido em comparação ao ano de 2017.

Tabela 09 – Execução do PNMPO em 2018 - Banco da Amazônia

BANCO DA AMAZÔNIA		
EXECUÇÃO GERAL		
UF	VALOR CONCEDIDO	CONTRATOS REALIZADOS
AC	2.462.140	309
AM	1.173.976	193
MA	-	-
MT	-	-
PA	24.830.961	2.890
RO	1.414.181	195
Total	29.881.259	3.586

**Fonte: CGEM/SEMP/SPPE/SEPEC, baseado em informações enviadas pelas instituições operadoras. Atualizado em 25.03.2019*

Gráfico 04 – Valor Concedido pelo Banco da Amazônia em 2018

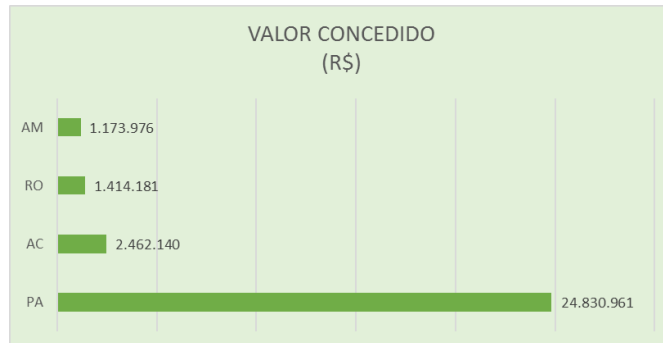


Tabela 10 – Execução do PNMPO em 2018 - Banco do Nordeste

BANCO DO NORDESTE		
EXECUÇÃO GERAL		
UF	VALOR CONCEDIDO R\$	CONTRATOS REALIZADOS
AL	423.319.663	188.666
BA	1.180.114.413	525.890
CE	2.862.178.430	1.567.028
ES	26.107.004	7.844
MA	1.022.129.752	371.797
MG	416.164.839	184.157
PB	662.051.956	319.361
PE	604.179.288	265.218
PI	981.919.757	457.877
RN	496.991.959	215.311
SE	278.571.033	140.032
Total	8.953.728.095	4.243.181

**Fonte: CGEM/SEMP/SPPE/SEPEC, baseado em informações enviadas pelas instituições operadoras. Atualizado em 25.03.2019*

Gráfico 05 – Valor Concedido pelo Banco do Nordeste em 2018

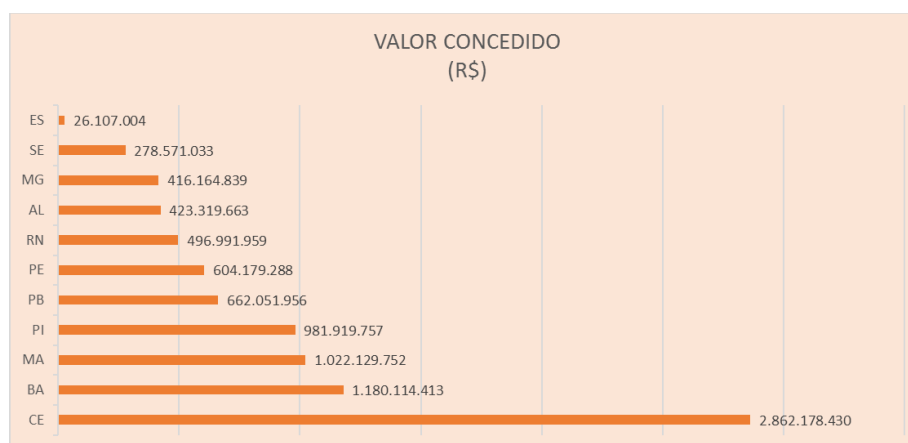


Tabela 11 – Execução do PNMPO em 2018 - Caixa Econômica Federal

CAIXA ECONOMICA FEDERAL EXECUÇÃO GERAL		
UF	VALOR CONCEDIDO R\$	CONTRATOS REALIZADOS
AC	63.954	18
AL	140.362	37
AM	182.673	48
AP	2.986	1
BA	4.725.264	785
CE	5.948.169	721
DF	5.563.971	544
ES	553.097	145
GO	3.384.712	389
MA	2.428.736	394
MG	6.288.469	815
MS	177.090	42
MT	517.163	115
PA	282.021	80
PB	144.551	47
PE	1.709.883	216
PI	1.977.987	217
PR	1.166.533	226
RJ	2.896.835	350
RN	3.712.945	317
RO	257.346	56
RR	106.617	19
RS	3.106.180	406
SC	228.077	57
SE	449.410	135
SP	9.539.435	1.129
TO	233.359	71
Total	55.787.825	7.380

*Fonte: CGEM/SEMP/SPPE/SEPEC, baseado em informações enviadas pelas instituições operadoras. Atualizado em 25.03.2019

Gráfico 06 – Valor Concedido à Caixa Econômica Federal em 2018

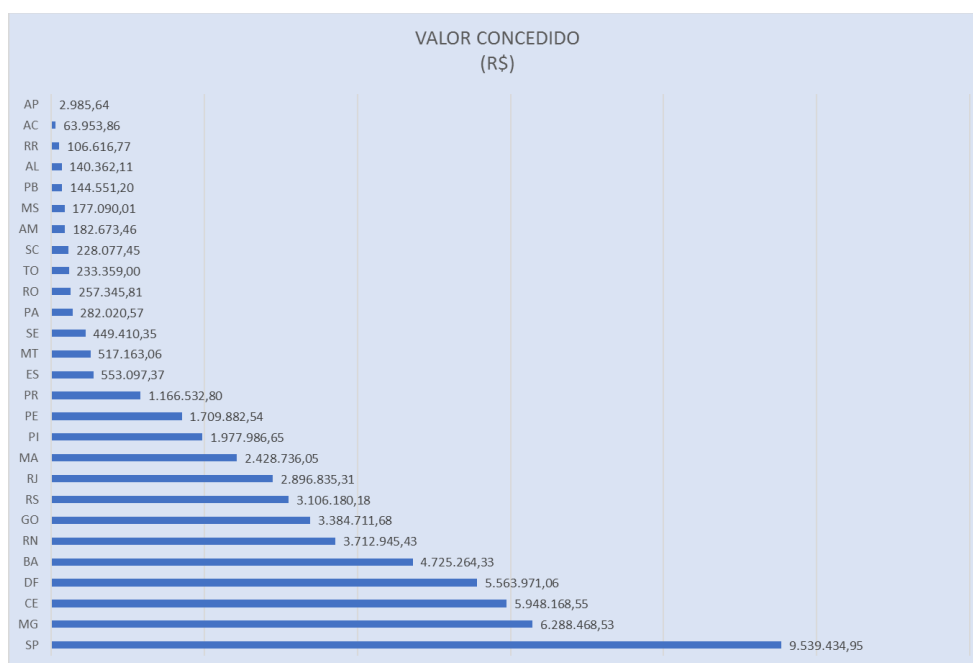
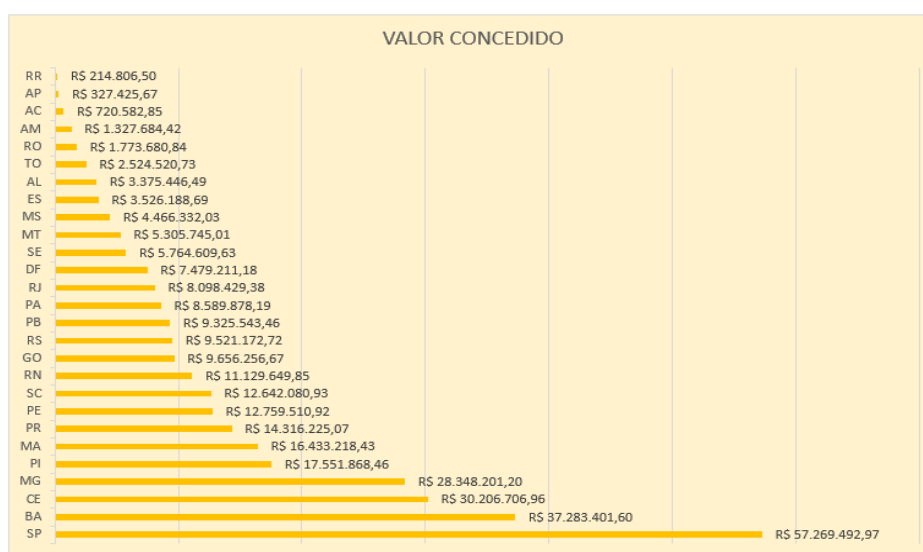


Tabela 12 – Execução do PNMP0 em 2018 - pelo Banco do Brasil

BANCO DO BRASIL EXECUÇÃO GERAL		
UF	VALOR CONCEDIDO R\$	CONTRATOS REALIZADOS
AC	720.583	356
AL	3.375.446	2.320
AM	1.327.684	693
AP	327.426	171
BA	37.283.402	26.357
CE	30.206.707	21.733
DF	7.479.211	3.665
ES	3.526.189	1.574
GO	9.656.257	4.489
MA	16.433.218	12.463
MG	28.348.201	15.440
MS	4.466.332	2.081
MT	5.305.745	2.437
PA	8.589.878	5.250
PB	9.325.543	6.196
PE	12.759.511	7.607
PI	17.551.868	14.310
PR	14.316.225	7.015
RJ	8.098.429	3.714
RN	11.129.650	7.740
RO	1.773.681	864
RR	214.807	111
RS	9.521.173	4.464
SC	12.642.081	6.057
SE	5.764.610	4.405
SP	57.269.493	27.451
TO	2.524.521	1.549
Total	319.937.871	190.512

*Fonte: CGEM/SEMP/SPPE/SEPEC, baseado em informações enviadas pelas instituições operadoras. Atualizado em 25.03.2019

Gráfico 07 – Valor Concedido ao Banco do Brasil Federal em 2018



*Fonte: CGEM/SEMP/SPPE/SEPEC, baseado em informações enviadas pelas instituições operadoras. Atualizado em 25.03.2019

A tabela 13 demonstra o resultado consolidados dos Bancos Oficiais Federais em 2018.

Tabela 13 – Execução Consolidada Bancos Públicos no PNMP em 2018

BANCO PÚBLICO	VALOR CONCEDIDO (R\$)	CONTRATOS REALIZADOS	CARTEIRA ATIVA (R\$)
BANCO DA AMAZÔNIA	29.881.259	3.586	86.419.515
BANCO DO BRASIL	319.937.871	190.512	1.573.068.977
BANCO DO NORDESTE	8.953.728.095	4.243.181	18.501.870.718
CAIXA	55.787.825	7.380	333.319.574
Total	9.359.335.050	4.444.659	20.494.678.785

*Fonte: CGEM/SEMP/SPPE/SEPEC, baseado em informações enviadas pelas instituições operadoras. Atualizado em 25.03.2019

EXECUÇÃO DAS ENTIDADES PRIVADAS

As entidades privadas (Agências de Fomento, Bancos Comerciais, Cooperativas, Organizações da Sociedade Civil de Interesse Público - OSCIP, Sociedade de Crédito ao Microempreendedor e à Empresa de Pequeno Porte – SCMEPP) executaram um volume de crédito de R\$ 930.816.104,19 (novecentos e trinta milhões, oitocentos e dezesseis mil, cento e quatro reais e dezenove centavos), com mais de 504 mil tomadores de crédito.

Tabela 14 – Execução das entidades privadas habilitadas no PNMPO em 2018

PARCEIROS	VALOR CONCEDIDO R\$	CLIENTES ATENDIDOS
AGENCIA DE FOMENTO	83.770.546	45.431
BANCOS COMERCIAIS	23.114.946	40.591
COOPERATIVAS	369.581.951	157.857
OSCIP	454.157.407	260.145
SCMEPP	191.255	171
Total Geral	930.816.104	504.195

*Fonte: CGEM/SEMP/SPPE/SEPEC, baseado em informações enviadas pelas instituições operadoras. Atualizado em 25.03.2019

Gráfico 08 – Execução das entidades privadas habilitadas no PNMPO em 2018 – Valor Concedido

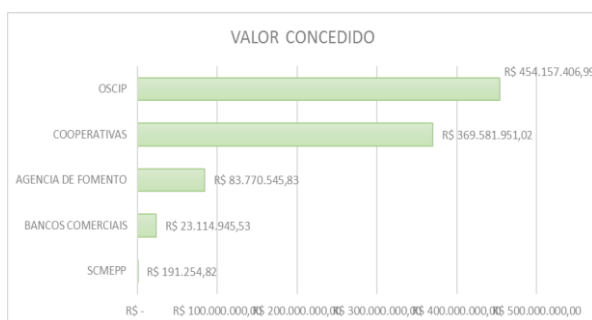


Gráfico 09 – Execução das entidades privadas habilitadas no PNMPO em 2018 – Clientes Atendidos



SÉRIE HISTÓRICA DE INFORMAÇÕES 2008-2018

A tabela 15 apresenta a execução do PNMPO desde 2008. A partir de então, já foram realizadas mais de 41 milhões de operações de microcrédito, atendendo mais de 35 milhões de clientes, com um volume concedido superior a 92 bilhões de reais (valores atualizados).

Tabela 15 – Série Histórica de informações – 2008 a 2018

EXECUÇÃO GERAL			
ANO	VALOR CONCEDIDO R\$	CONTRATOS REALIZADOS	CLIENTES ATENDIDOS
2008	3.028.311.116	1.280.680	1.430.097
2009	3.620.727.053	1.620.656	1.654.186
2010	4.488.115.368	1.966.718	2.071.607
2011	5.761.258.771	2.576.559	2.674.157
2012	8.620.128.679	3.814.781	3.953.406
2013	12.681.328.920	5.713.091	5.664.941
2014	13.767.209.555	5.667.287	5.552.080
2015	12.359.966.047	5.201.992	5.200.781
2016	9.263.808.770	4.699.476	2.514.576
2017	8.644.549.202	4.300.728	2.248.981
2018	10.356.731.697	4.739.929	2.430.934
Total	92.592.135.177	41.581.897	35.395.746

*Fonte: CGEM/SEMP/SPPE/SEPEC, baseado em informações enviadas pelas instituições operadoras. Atualizado em 25.03.2019

Gráfico 10 – Série Histórica de informações – 2008 a 2018



Gráfico 11 – Série Histórica de informações – 2008 a 2018



Gráfico 12 – Série Histórica de informações – 2008 a 2018



AVALIAÇÕES DO PNMPO

Desde a implementação do PNMPO, foram realizados dois projetos de pesquisa no programa – o primeiro concluído em 2015 e o segundo em 2017, ambos conduzidas pela Universidade de Brasília (UnB).

No primeiro projeto, denominado “Microcrédito Produtivo Orientado: Inovações de Tecnologia Social e Aperfeiçoamento de Política”, considerou resultados, o alcance regional do Programa e o desempenho dos diversos tipos de institucionalidades que o operam. As análises e pesquisas de campo envolveram atores do governo, de bancos oficiais, entidades de microcrédito, agentes de microcrédito e os tomadores de empréstimos.

Os resultados da pesquisa quantitativa realizada no âmbito deste projeto de pesquisa representam uma parcela do universo das instituições que operavam o PNMPO, devidamente habilitadas junto ao MTE em fevereiro de 2014; 118 instituições forneceram informações específicas da estrutura de funcionamento, recursos humanos, produtos oferecidos, resultados das contratações realizadas, práticas da operacionalização das atividades de microcrédito e, por fim, uma avaliação dos instrumentos que integram o PNMPO. Os dados são relativos ao 2º. Semestre de 2014, período da coleta, data de referência dos resultados apresentados.

Estas informações forneceram um rico material sobre as atividades do microcrédito desempenhadas pelas operadoras do PNMPO, ainda que não permitam a inferência para o universo das instituições habilitadas.

O segundo projeto de pesquisa, teve como objetivo a descrição e a análise de Boas Práticas de integração entre políticas de microcrédito e ações do Sistema Público de Emprego, Trabalho e Renda e de metodologias de microcrédito voltadas ao público de baixa renda. Para isso analisou experiências regionais e metodologias aplicadas tendo em vista a efetividade do Programa. Foram realizadas pesquisas qualitativas e quantitativas junto aos beneficiários do Programa, agentes de crédito e gestores. Foi também realizado um aprofundamento da caracterização e análise da informalidade e empreendedorismo no país, tendo em vista uma estimativa do público potencial para o PNMPO. A pesquisa contemplou ainda o desenvolvimento de um banco virtual de informações sobre políticas e atividades de microcrédito no Brasil, organizando um repositório sobre esse importante segmento de

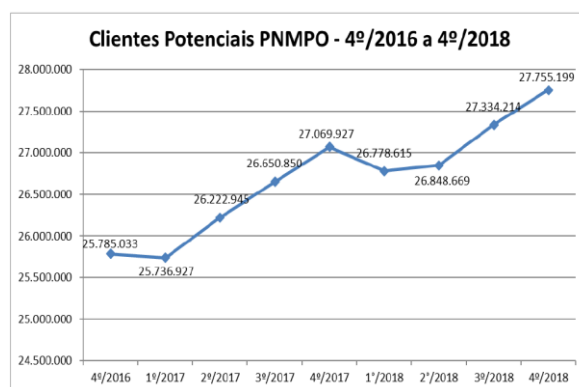
política de desenvolvimento social. Por fim, está incluída no Projeto a elaboração de um curso à distância para formação básica de agentes de crédito. O agente de crédito é considerado elemento chave no desenvolvimento da atividade de microcrédito. O presente Seminário Nacional de Microcrédito visa apresentar e debater junto a um público especializado os resultados da pesquisa.

ANÁLISE DA INFORMALIDADE

Nesta seção apresentamos análise sobre o público potencial do PNMPPO, medido como o total de empreendedores (empregadores e trabalhadores por conta própria), com renda até R\$10.000,00 mensais, de acordo com os dados da Pesquisa Nacional por Amostra de Domicílios Contínua (PNADC/IBGE).

Observa-se evolução do público potencial comparando-se o quarto trimestre de 2016 com o quarto trimestre de 2018. O número esteve em crescimento desde o primeiro até o quarto trimestre de 2017, apresentando queda no primeiro de 2018 e novamente crescimento até o quarto trimestre do mesmo ano. O número atingiu a marca de 27.755.199 no quarto trimestre de 2018, com crescimento de 2,53% em relação ao mesmo trimestre do ano anterior.

Gráfico 13 – Cliente Potenciais do PNMPPO



Fonte: PNADC/IBGE.

CONSIDERAÇÕES FINAIS

Os números referentes à execução do PNMPPO resultam da construção de um sistema de coleta de informações sobre a operacionalização do Programa Nacional de

Microcrédito Produtivo Orientado, sistema que está em fase de desenvolvimento pelo Ministério da Economia.

INSTITUIÇÕES CADASTRADAS NO PNMPD ATÉ MARÇO DE 2019

1	ACRECID
2	ACREDICOOP
3	ACREVI
4	ADEL
5	AGÊNCIA DE FOMENTO DO ESTADO DO RIO DE JANEIRO S. A.
6	AGÊNCIA DE FOMENTO DO PARANA S.A.
7	AGENTRA
8	AGERIO
9	AMAZONCRED
10	ASCOM
11	ASCOOB PARAGUASSU
12	ASSOCIACAO DE DESENVOLVIMENTO SOCIAL E COMUNITARIO DO JOSE WALTER
13	BADESC
14	BANCO BRADESCO S.A.
15	BANCO COOPERATIVO SICREDI6424701 - Bancos cooperativos
16	BANCO DA AMAZÔNIA
17	BANCO DA FAMÍLIA
18	BANCO DA GENTE - AGÊNCIA DE MICROCRÉDITO
19	BANCO DE DESENVOLVIMENTO DO ESPÍRITO SANTO S/A
20	BANCO DE MICROCRÉDITO CAIXA SOCIAL
21	BANCO DO BRASIL SA
22	BANCO DO EMPREENDEDOR
23	BANCO DO ESTADO DE SERGIPE S/A
24	BANCO DO PAI
25	BANCO DO PLANALTO NORTE -MICROCRÉDITO
26	BANCO DO POVO
27	BANCO DO POVO - CRÉDITO SOLIDÁRIO
28	BANCO DO POVO DA SERRA
29	BANCO DO POVO DE RONDÔNIA
30	BANCO DO VALE
31	BANCO FÁCIL
32	BANCO SANTANDER (BRASIL) S.A.
33	BRB BANCO DE BRASÍLIA SA
34	CARTOS SOCIEDADE DE CRÉDITO AO MICROEMPREENDEDOR E A EMPRESA DE PEQUENO PORTE LTDA.
35	CASA DO EMPREENDEDOR
36	CASA DO MICROCRÉDITO
37	CEAPE/PE
38	CEAPE/SE
39	CENTRO ECUMÊNICO DE APOIO AO DESENVOLVIMENTO
40	COOPCRAL
41	COOPERAGRE
42	COOPERATIVA DE CRÉDITO DA FOZ DO RIO ITAJAÍ ACU - CREDIFOZ
43	COOPERATIVA DE CRÉDITO DA REGIÃO DO CONTESTADO - SCRCRED
44	CRECERTO
45	CRED POPULAR
46	CREDCREA FLORIANÓPOLIS
47	CREDIAMAI – AGÊNCIA DE MICROCRÉDITO

48	CREDICOMIN
49	CREDIMAI
50	CREDIOESTE
51	CREDIPAZ
52	CREDISOL
53	CREDQUALI
54	CREHNOR SARANDI
55	CRESOL - IPUMIRIM
56	CRESOL CONCÓRDIA
57	CRESOL CORONEL FREITAS
58	CRESOL GUARACIABA
59	CREVISC
60	DESENBÁHIA
61	DESENVOLVE - MT
62	EVOLUA
63	EXTREMO OESTE AGÊNCIA DE CRÉDITO - EXTRACREDI
64	FAZER-ASSOCIAÇÃO DE PROMOÇÃO SÓCIO-ECONÔMICA FABIANO DE CRISTO
65	FINSOL
66	FUNDO ROTATIVO DA AÇÃO CIDADANIA
67	ICC CONQUISTA SOLIDÁRIA
68	INSTITUIÇÃO COMUNITÁRIA DE CRÉDITO CENTRAL - RS - ICCR-RS
69	INSTITUIÇÃO COMUNITÁRIA DE CRÉDITO DO MÉDIO ALTO URUGUAI E REGIÃO CELEIRO
70	INSTITUIÇÃO DE CRÉDITO SOLIDÁRIO DE MARINGÁ
71	INSTITUTO ELLOS
72	INSTITUTO EMPREENDEDOR
73	INSTITUTO ESTRELA
74	INSTITUTO FREDERICO MARKUS
75	INSTITUTO NORDESTE CIDADANIA
76	INSTITUTO PALAVRACÕES
77	INSTITUTO PALMAS
78	JURITI ASSOCIAÇÃO DE CRÉDITO AO MICROEMPREENDEDOR
79	MONEY PLUS
80	MT FOMENTO
81	INSTITUIÇÃO COMUNITÁRIA DE CREDITO BLUMENAU
82	INSTITUTO HSTU
83	POLOCRED - SOCIEDADE DE CRÉDITO AO MICROEMPREENDEDOR
84	PROFOMENTO SERVIÇOS FINANCEIROS
85	PROGRAMA PROVIDÊNCIA
86	RODOCRÉDITO
87	SICOOB AC CRED
88	SICOOB CREDI PRATA
89	SICOOB SAROMCREDI
90	SICOOB VALCREDI SUL
91	SICRED CERRADO
92	SICRED VERDE PARA
93	SICREDI ALIANÇA RS/SC
94	SICREDI ALTO URUGUAI RS/SC
95	SICREDI ALTOS DA SERRA RS/SC
96	SICREDI ARAXINGU
97	SICREDI CARAJÁS - PA
98	SICREDI CELEIRO CENTRO OESTE
99	SICREDI CELEIRO DO MT
100	SICREDI ESPUMOSO RS
101	SICREDI NORDESTE PA
102	SICREDI NOROESTE RS
103	SICREDI NORTE MT

104	SICREDI OURO BRANCO RS
105	SICREDI PARANAPANEMA PR/SP
106	SICREDI PLANALTO CENTRAL
107	SICREDI PLANALTO RS/SC
108	SICREDI REGIÃO DA PRODUÇÃO
109	SICREDI REGIÃO DOS VALES RS
110	SICREDI SUL MT
111	SICREDI UNIÃO PR/SP
112	SICREDI UNIÃO RS
113	SICREDI UNIVALES MT/RO
114	SOCRED S.A - SOCIEDADE DE CRÉDITO AO MICROEMPREENDEDOR
115	SULCREDI/SÃO MIGUEL
116	TRANSPOCRED
117	VIACREDI
118	VIACREDI ALTO VALE

GLOSSÁRIO

CDT/UnB- Centro de Apoio ao Desenvolvimento Tecnológico da Fundação Universidade de Brasília

CGEM – Coordenação – Geral de Fomento à Geração de Emprego

IBGE – Instituto Brasileiro de Geografia e Estatística

MTE – Ministério do Trabalho e Emprego

OSCIP - Organizações da Sociedade Civil de Interesse Público

PNADC – Pesquisa Nacional por Amostras de Domicílio Contínua

PNMPO – Programa Nacional de Microcrédito Produtivo Orientado

SCMEPP - Sociedades de Crédito ao Microempreendedor e à Empresa de pequeno porte

SEMP – Subsecretaria de Emprego

SEPEC – Secretaria Especial de Produtividade, Emprego e Competitividade

SPPE – Secretaria de Políticas Públicas de Emprego

UnB - Universidade de Brasília

